

VN-Index thủng mốc 450. HNX xanh.

Áp lực bán sàn đã giảm nhưng sự e ngại và dè dặt vẫn bao trùm khiến cho thanh khoản buổi sáng khá yếu. Không có biểu hiện gì cho thấy thị trường có khả năng bật trở lại khi người bán vẫn tiếp tục muốn thoát hàng. Không chỉ bluechips mà hàng loạt cổ phiếu vừa và nhỏ cũng tiến dần đến giá sàn, ngoại trừ MSN tăng giá tốt. Cuối buổi sáng, VN-Index hồi phục lại mốc 450 khi có lúc đã跌 mất hơn 9 điểm. Tuy vậy, cho đến khi đóng cửa, sàn HSX cũng đã bị sụt giảm 5,69 điểm, chính thức phá thủng mốc 450. Cầu tăng lên và việc “xả hàng” cũng đã chậm lại. Ngược lại, sàn HNX đảo chiều thành công khi tăng 0,74 điểm và màu xanh trải đều trên các mã dẫn dắt quen thuộc. Thanh khoản giảm nhưng giao dịch khá sôi động mà đi đầu là các mã nhà dầu khí.

Trên HSX, khối ngoại bán ròng phiên thứ 3 liên tiếp, giá trị 55 tỷ đồng. BVH dẫn đầu danh sách bán ròng của khối ngoại, giá trị 17 tỷ đồng. STB được mua ròng mạnh nhất, giá trị hơn 10 tỷ đồng. Bên sàn Hà Nội, khối ngoại mua ròng 17 tỷ đồng. Dẫn đầu danh sách mua ròng của khối ngoại là VND, giá trị 9,2 tỷ đồng. Chiều ngược lại có PVS bị bán ròng 1,5 tỷ đồng.

Tin trong nước

Hiệp hội Chế biến và xuất khẩu thủy sản Việt Nam (Vasep) vừa công bố kết quả điều tra doanh nghiệp chế biến thủy sản quý I/2012. Số doanh nghiệp tham gia xuất khẩu đã giảm từ con số gần 800 trong quý I/2011 xuống còn khoảng 500 trong quý I năm nay.

Bộ Tài chính vừa báo cáo Thủ tướng Chính phủ sửa đổi dự án Luật giá, theo đó Thủ tướng Chính phủ sẽ quy định khung giá bán lẻ điện bình quân và cơ cấu biểu giá bán lẻ điện.

Theo dự thảo sửa đổi Pháp lệnh Ngoại hối, các đối tượng được vay vốn nước ngoài sẽ không bao gồm tổ chức kinh tế không phải là doanh nghiệp và cá nhân.

Tin quốc tế

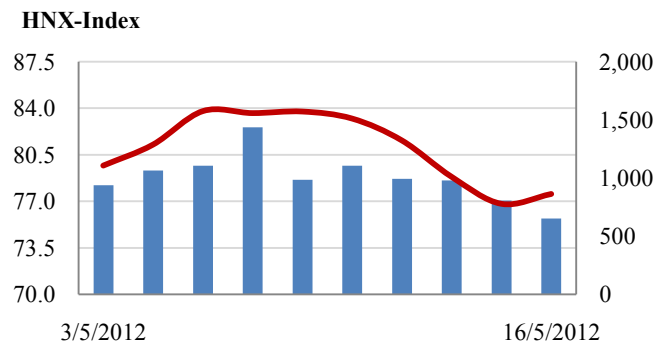
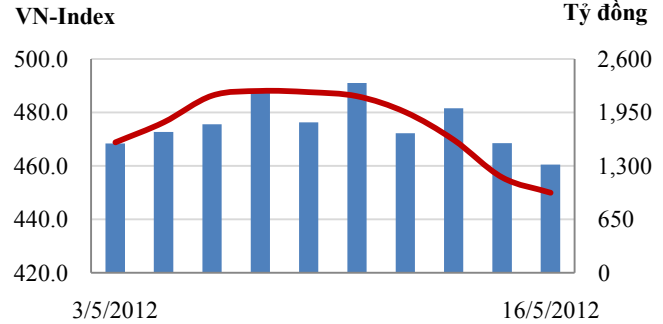
Đức và Quỹ bình ổn tài chính châu Âu (EFSF) vừa yêu cầu ngân hàng Trung ương Châu Âu (ECB) trả lại khoản đảm bảo cho quỹ EFSF trị giá 35 tỷ euro (tương đương 45 tỷ USD).

Ủy ban điều tiết chứng khoán Trung Quốc thông báo: các nhà đầu tư nước ngoài có thể gián tiếp nắm giữ dưới 5% cổ phần và quyền biểu quyết trong một công ty kỳ hạn của Trung Quốc, thông qua một pháp nhân Trung Quốc.

CHỈ SỐ CHÍNH

	Tăng / Giảm		Khối lượng			Số lượng cổ phiếu			P/E	
	Điểm	%	KL	%	GDTT	Tăng	Giảm	Đứng		
VN-Index	449.9	-5.7	-1.3%	86.5	-11.1%	3.4	62	184	52	11.0x
HNX-Index	77.6	0.7	1.0%	65.8	-15.9%	2.5	164	113	119	8.9x
VN30	519.7	-3.2	-0.6%	24.9	-18.2%	0.4	6	21	3	15.1x
19 CP vốn hóa lớn nhất	473.4	-5.0	-1.0%	16.5	-17.9%	0.1	4	13	2	12.7x
30 CP vốn hóa trung bình	216.9	-1.1	-0.5%	35.1	-17.0%	0.1	12	10	7	7.5x
40 CP vốn hóa nhỏ	326.9	-0.2	-0.1%	23.2	-15.9%	0.9	12	21	6	7.2x
Ngân hàng	364.6	-3.3	-0.9%	14.4	-22.4%	0.1	5	5	4	8.4x
Bất động sản (trừ VIC)	442.5	-6.4	-1.5%	25.2	-4.7%	0.3	10	30	17	7.6x
Thực phẩm (trừ MSN)	638.0	1.1	0.2%	3.0	1.8%	0.0	10	11	8	7.6x

Giao dịch 10 phiên gần nhất



THẾ GIỚI

	Chỉ số	Tăng / Giảm	điểm	%
Nhật: Nikkei 225	8,801	-99.6		-1.1%
Hong Kong: Hang Seng	19,260	-634.5		-3.3%

KINH TẾ VĨ MÔ

	Tháng 3	Tháng 4	Lũy kế
Tăng trưởng GDP	4.00%		
Lạm phát so hàng tháng	0.16%	0.05%	
Lạm phát so với cùng kỳ (năm)	15.95%	10.54%	
Chỉ số công nghiệp (%)	4.10%	4.30%	
Xuất khẩu (triệu \$)	9,150	8,600	
Nhập khẩu (triệu \$)	9,300	9,000	
Thâm hụt thương mại (triệu \$)	- 150	- 400	
FDI cam kết (triệu \$)	1,404	1,600	4,260
FDI giải ngân (triệu \$)	1,520	1,100	3,610

(Nguồn: Tổng cục Thống kê)

(KL: triệu CP)

PHÂN TÍCH KỸ THUẬT- HSX

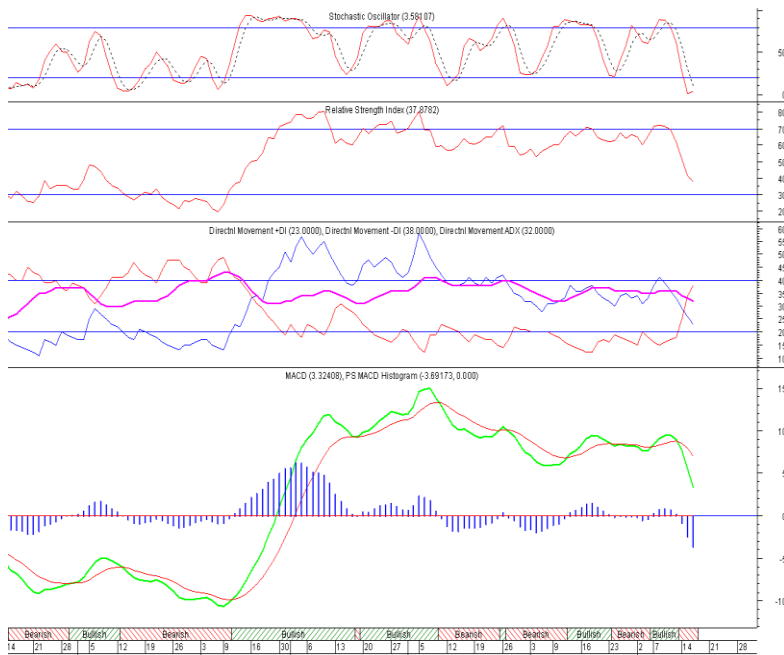
VNI tiếp tục giảm điểm mạnh về 449.91 điểm, KLGD giảm còn 83 triệu đơn vị. Số cổ phiếu giảm và giảm sản chiếm áp đảo. VNI giảm qua đường MA50 cho thấy động lực giảm của VNI rất lớn. Khả năng MA10 sẽ cắt MA20 sau vài phiên nữa, điều này cho thấy đợt điều chỉnh này sẽ kéo dài. Ngưỡng hỗ trợ tiếp theo của VNI là Fibonacci 38.2% tại 433 điểm. Quyết định bắt đáy lúc này sẽ phải đối mặt với rủi ro thị trường tiếp tục giảm và rủi ro T+4 cổ phiếu mới về tài khoản.

Khuyến nghị: Nhà đầu tư nên tranh thủ những đợt hồi phục để giảm tỷ trọng cổ phiếu trong danh mục.



XU HƯỚNG THỊ TRƯỜNG

Ngắn hạn	Giảm điểm
Trung hạn	Tăng
Dài hạn	Tăng



CÁC NGUỖNG KHÁNG CỰ VÀ HỖ TRỢ

Kháng cự 1	490
Kháng cự 2	530
Vùng hỗ trợ 1	433
Vùng hỗ trợ 2	440

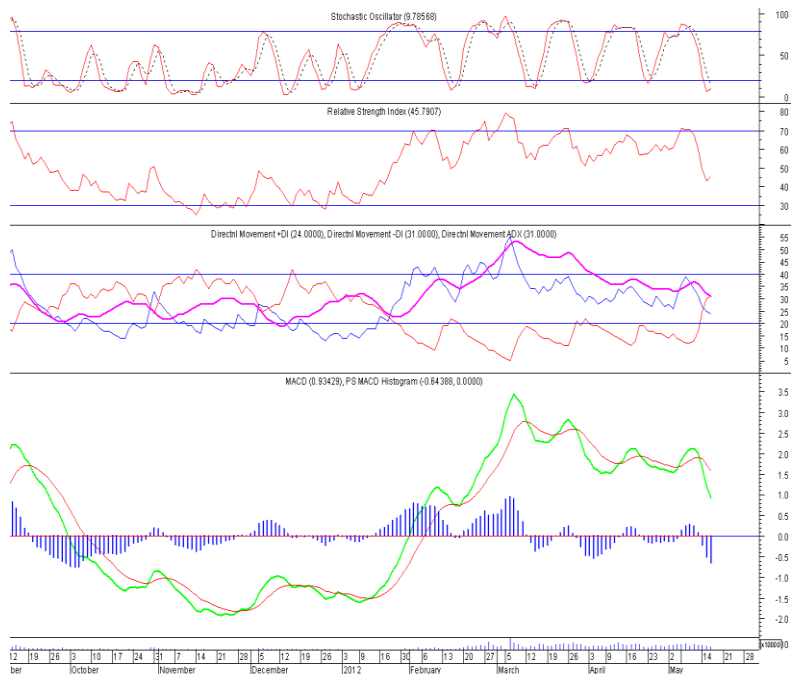
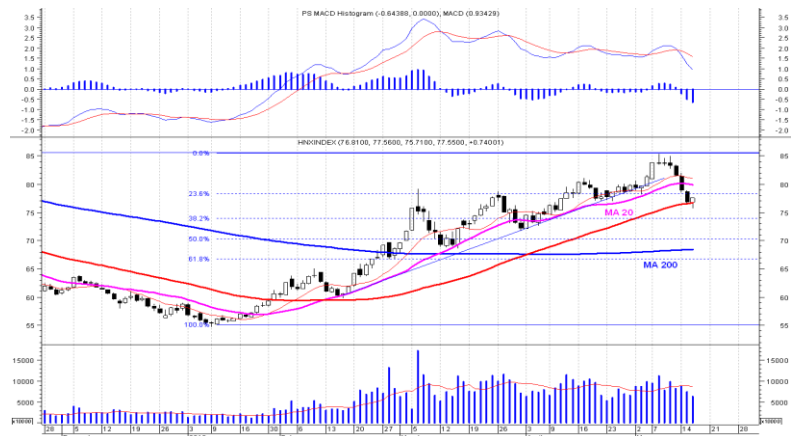
THÔNG TIN CẬP NHẬT TRÊN SÀN

- NVT** CTCP bất động sản du lịch Ninh Vân Bay công bố báo cáo kết quả kinh doanh hợp nhất quý I năm 2012. Trong quý I, doanh thu thuần đạt hơn gần 69 tỷ đồng, tăng 24% so với cùng kỳ, riêng công ty mẹ trong quý không có doanh thu từ hoạt động kinh doanh chính. Tính chung cả quý, công ty lỗ hơn 13,3 tỷ đồng, trong khi cùng kỳ lợi nhuận sau thuế đạt hơn 2,4 tỷ đồng.
- MKP** Từ ngày 17/5 - 18/6, CTCP Hóa – Dược phẩm Mekophar công bố tự chào mua công khai 2.866.538 cổ phiếu MKP, chiếm 28,4% vốn điều lệ. Nếu giao dịch thành công tỷ lệ cổ phiếu dự kiến sẽ nắm giữ là 30% vốn điều lệ, với giá chào mua là 49.200 đồng/cổ phiếu.
- VRC** Từ ngày 18/5 - 18/7, CTCP Chứng khoán Âu Việt, cổ đông nội bộ của CTCP xây lắp và Địa ốc Vũng Tàu đăng ký mua 1.000.000 cổ phiếu, đăng ký bán 1.000.000 cổ phiếu, số cổ phiếu sẽ nắm giữ là 1.637.964 cổ phiếu, chiếm 11,29% vốn điều lệ, nhằm đầu tư.
- BHS** Từ ngày 18/5 - 17/7, Ngân hàng TMCP Sài Gòn Thương Tín, cổ đông lớn của CTCP Đường Biên Hòa đăng ký bán hết 3.001.507 cổ phiếu, chiếm 10,01% vốn điều lệ, nhằm tái cơ cấu danh mục đầu tư.

PHÂN TÍCH KỸ THUẬT- HNX

HNX hồi phục vào cuối phiên và tăng 0.74 điểm, tuy nhiên KLGĐ giảm mạnh đạt 63 triệu đơn vị. HNX phục hồi tại MA50 điểm nhưng không đi kèm với thanh khoản do vậy đợt tăng này là không chắc chắn. Tham gia thị trường lúc này sẽ phải đối mặt với rủi ro thị trường tiếp tục giảm và rủi ro T+4.

Khuyến nghị: Nhà đầu tư nên tranh thủ những đợt hồi phục để giảm tỷ trọng cổ phiếu trong danh mục.



XU HƯỚNG THỊ TRƯỜNG

Ngắn hạn	Giảm điểm
Trung hạn	Tăng
Dài hạn	Tăng

CÁC NGƯỠNG KHÁNG CỰ VÀ HỖ TRỢ

Kháng cự 1	85.0
Kháng cự 2	120.0
Vùng hỗ trợ 1	76.0
Vùng hỗ trợ 2	68.0

THÔNG TIN CẬP NHẬT TRÊN SÀN

- PV2** Từ ngày 14/5 - 8/6, CTCP PVI , tổ chức có liên quan đến Chủ tịch Hội đồng Quản trị CTCP Đầu tư PV2 đăng ký bán 3.000.000 cổ phiếu, nhằm tái cơ cấu danh mục đầu tư.
- PVV** Từ ngày 15/5 - 18/5, Ngân hàng TMCP Đại Dương, cổ đông lớn của CTCP Đầu tư Xây dựng Vinaconex - PVC đăng ký bán 5.000.000 cổ phiếu, nhằm uỷ thác danh mục đầu tư. Phương thức giao dịch chuyển nhượng qua Trung tâm lưu ký chứng khoán Việt nam.
- SHB** Từ ngày 14/5 - 31/5, Công ty TNHH Một thành viên Quản lý và Khai thác Tài sản Ngân hàng TMCP Sài Gòn - Hà Nội (SHB-AMC), tổ chức có liên quan đến Tổng Giám đốc Ngân hàng TMCP Sài Gòn - Hà Nội đăng ký bán 195.700 cổ phiếu, đăng ký mua 2.000.000 cổ phiếu, nhằm cơ cấu danh mục đầu tư.
- CJC** Từ ngày 14/5 - 13/7, ông Hoàng Minh Châu - Ủy viên Hội đồng Quản trị, Tổng Giám đốc CTCP Cơ điện Miền Trung đăng ký mua 20.000 cổ phiếu, nhằm đầu tư thêm.

HSX

HNX

5CP TĂNG giá nhiều nhất			5CP GIẢM giá nhiều nhất		
Mã CK	Thay đổi	KL	Mã CK	Thay đổi	KL
MKP	4.96%	1.6	LIX	-22.51%	19.8
RDP	4.85%	1.4	VKP	-11.11%	213.0
AGF	4.80%	648.2	HU3	-10.91%	11.9
VSG	4.76%	5.8	DPM	-7.76%	1632.1
CMV	4.74%	1.0	D2D	-5.39%	6.1

(Đơn vị: nghìn CP)

5CP TĂNG giá nhiều nhất			5CP GIẢM giá nhiều nhất		
Mã CK	Thay đổi	KL	Mã CK	Thay đổi	KL
VDS	7.69%	19.4	QTC	-22.07%	21.7
THT	7.52%	62.4	EFI	-13.10%	164.9
L61	6.98%	8.9	VCH	-12.90%	18.7
PPG	6.90%	27.9	STP	-11.43%	163.6
VCV	6.90%	0.3	TJC	-9.30%	15.1

(Đơn vị: nghìn CP)

5CP có KLGD nhiều nhất			5CP có GTGD nhiều nhất		
Mã CK	Thay đổi	KL	Mã CK	Thay đổi	Giá trị
SAM	3.61%	2,735.7	DPM	-7.76%	52.7
HQC	-4.55%	2,653.1	STB	3.25%	46.1
ASM	-4.52%	2,110.3	ASM	-4.52%	40.4
PVT	1.64%	2,178.0	VCB	-3.41%	36.1
ITA	-3.61%	2,119.1	SSI	1.82%	37.3

(Đơn vị: tỷ VND)

5CP có KLGD nhiều nhất			5CP có GTGD nhiều nhất		
Mã CK	Thay đổi	KL	Mã CK	Thay đổi	Giá trị
HBB	1.79%	6,395.2	VND	3.33%	54.9
VND	3.33%	4,527.0	PVX	2.94%	38.4
PVX	2.94%	3,748.6	PVS	1.62%	36.6
SCR	1.54%	2,696.5	HBB	1.79%	35.7
KLS	1.79%	2,262.0	SCR	1.54%	34.6

(Đơn vị: tỷ VND)

5CP NĐTNN mua nhiều nhất			5CP NĐTNN bán nhiều nhất		
Mã CK	Thay đổi	KL	Mã CK	Thay đổi	KL
MBB	0.68%	563.1	DPM	-7.76%	500.9
STB	3.25%	404.6	HPG	-1.20%	319.1
VSH	0.81%	304.8	HSG	-4.81%	295.2
VKP	-11.11%	149.9	BVH	-5.00%	294.3
VCB	-3.41%	137.4	PXT	-2.90%	192.9

(Đơn vị: nghìn CP)

5CP NĐTNN mua nhiều nhất			5CP NĐTNN bán nhiều nhất		
Mã CK	Thay đổi	KL	Mã CK	Thay đổi	KL
VND	3.33%	761.6	HPC	3.85%	115.0
PVX	3.96%	296.7	AVS	4.55%	114.5
HBB	1.79%	148.0	PVS	2.17%	83.6
PGS	6.77%	127.3	APS	4.44%	50.0
TAS	6.52%	53.0	PHS	2.44%	30.0

(Đơn vị: nghìn CP)

Ghi chú: % thay đổi giá = (giá cao nhất trong phiên - giá thấp nhất trong phiên) / giá tham chiếu

KHUYẾN CÁO

Báo cáo này được phát hành bởi VietinBankSc. Các thông tin, nhận định trong báo cáo đều dựa trên các nguồn thông tin có sẵn, đã công bố ra công chúng được xem là đáng tin cậy và hợp pháp. Tuy nhiên, VietinBankSc không đảm bảo tính đầy đủ, chính xác của các thông tin này. Nhà đầu tư sử dụng báo cáo cần lưu ý các nhận định, dự báo trong báo cáo mang tính chủ quan của người viết. Nhà đầu tư tự chịu trách nhiệm về quyết định của mình.

Mr. Phan Ngọc Minh

Trưởng phòng Nghiên cứu- Phân tích
Tel: (84.4) 3974 7952
minhpn@vietinbanksc.com.vn

Ms. Nguyễn Thu Huyền

Phó phòng Nghiên cứu- Phân tích
Tel: (84.4) 3974 7952
huyennt@vietinbanksc.com.vn

Trụ sở chính

306 Bà Triệu, Hai Bà Trưng, Hà Nội
Tel: (84.4) 6278 0012

P. Giao dịch Thái Thịnh

Số 196 Thái Thịnh, Đống Đa, Hà Nội
Tel: (84.4) 3519 0142

Chi nhánh Tp. Hồ Chí Minh

49 Tôn Thất Đạm, Q1, TP.HCM
Tel: (84.8) 3820 9987

P. Giao dịch Phan Đăng Lưu

Tầng M, 24A Phan Đăng Lưu, P.6, Q.Bình Thạnh, TP.HCM
Tel: (84.8) 3551 5606