

Tiếp tục tháo chạy

Phiên hôm nay còn đáng sợ hơn phiên trước khi vừa mở cửa, VN-Index đã giảm 12 điểm. Các mã chủ chốt giảm sàn. Sau khoảng 15 phút, thị trường có một đợt phục hồi nhẹ và tranh thủ lúc ấy, lượng bán lại được tung ra ào ạt. Nhóm bất động sản giảm sàn không gượng dậy được. Ngay cả VCB và CTG hôm qua tăng trần, nay cũng xấp xỉ sàn. Lực cầu bắt đáy không lớn như kỳ vọng khiến cho thanh khoản cũng không tăng. Về cuối phiên sáng, VN-Index từ mức giảm hơn 14 điểm đã hồi lại chút ít nhưng hy vọng cho phiên chiều không lớn. Và quả thật, trong buổi chiều, cổ phiếu tiếp tục giảm sàn. VN-Index chính thức khép lại với mức giảm 14,05 điểm còn HNX-Index giảm 2,03 điểm. Nếu trừ đi giao dịch thỏa thuận thì thanh khoản phiên này tương đương phiên trước.

Cùng với đà tháo chạy của NĐT nội, khối ngoại bán ròng 105 tỷ đồng tại HSX, trong đó VCB và PVD bị bán ròng trên 20 tỷ. PNJ được mua ròng nhiều nhất với 21,8 tỷ. Trên sàn HNX, khối ngoại cũng bán ròng 23 tỷ đồng. Bị bán mạnh nhất là PVS (9,4 tỷ), KLS (6,4 tỷ), VCG... Các mã được mua nhiều là VIG, VND, PVE... nhưng giá trị không lớn.

Tin trong nước

Ngân hàng Nhà nước có thể sẽ mở rộng diện áp trần lãi suất cho vay VND, sau khi đã thực hiện đối với 4 lĩnh vực từ ngày 8/5 vừa qua.

Bộ Tài chính sẽ tạm thời chưa thu thuế giá trị gia tăng của tháng 4,5 và 6 đối với các doanh nghiệp đang thực hiện nộp thuế theo phương pháp khấu trừ.

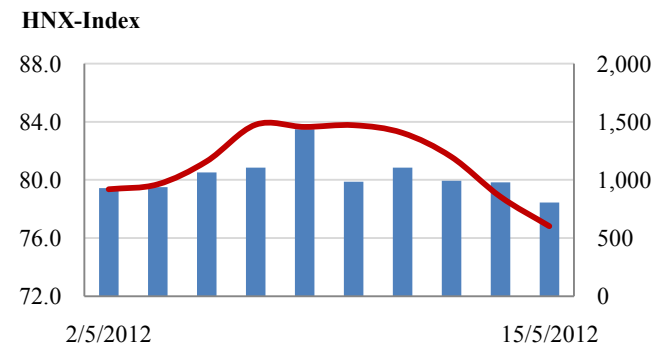
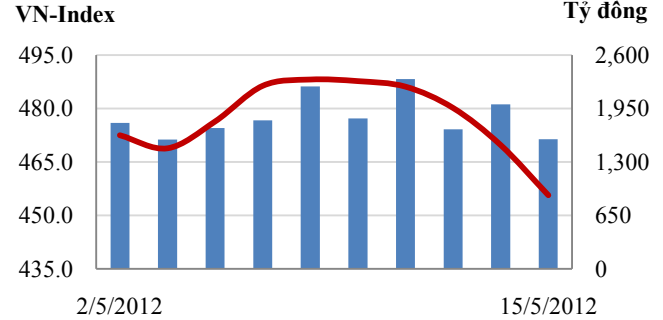
Theo phó tổng giám đốc EVN Đinh Quang Tri: hiện EVN chưa trình Bộ Công Thương bất cứ phương án tăng giá điện nào.

Tin quốc tế

Theo số liệu của Tổng cục thống kê Liên bang Đức, GDP quý I/2012 của nước này tăng 0,5% so với quý thứ IV/2011, cao hơn so với dự báo 0,1% của các chuyên gia.

Theo báo cáo của Ngân hàng Trung ương Italia công bố ngày 14/5, nợ công của nước này đã tăng đến mức cao kỷ lục 1.946,083 tỷ euro vào tháng 3/2012.

Giao dịch 10 phiên gần nhất



THẾ GIỚI

	Chỉ số	Tăng / Giảm điểm	%
Nhật: Nikkei 225	8,901	-73.1	-0.8%
Hong Kong: Hang Seng	19,894	159.3	0.8%

KINH TẾ VĨ MÔ

	Tháng 3	Tháng 4	Lũy kế
Tăng trưởng GDP	4.00%		
Lạm phát so hàng tháng	0.16%	0.05%	
Lạm phát so với cùng kỳ (năm)	15.95%	10.54%	
Chỉ số công nghiệp (%)	4.10%	4.30%	
Xuất khẩu (triệu \$)	9,150	8,600	
Nhập khẩu (triệu \$)	9,300	9,000	
Thâm hụt thương mại (triệu \$)	- 150	- 400	
FDI cam kết (triệu \$)	1,404	1,600	4,260
FDI giải ngân (triệu \$)	1,520	1,100	3,610

(Nguồn: Tổng cục Thống kê)

CHỈ SỐ CHÍNH

	Tăng / Giảm		Khối lượng			Số lượng cổ phiếu			P/E	
	Điểm	%	KL	%	GDTT	Tăng	Giảm	Đứng		
VN-Index	455.7	-14.1	-3.1%	97.2	-12.0%	5.5	29	250	25	11.0x
HNX-Index	76.8	-2.0	-2.6%	78.2	-14.6%	2.8	37	268	91	8.9x
VN30	522.9	-13.5	-2.6%	30.4	4.1%	3.1	1	28	1	15.1x
19 CP vốn hóa lớn nhất	478.4	-14.5	-3.0%	20.2	-0.3%	1.4	1	18	0	12.7x
30 CP vốn hóa trung bình	218.1	-8.2	-3.7%	42.3	-8.2%	3.4	1	27	1	7.5x
40 CP vốn hóa nhỏ	327.1	-14.6	-4.5%	27.6	-6.8%	0.7	0	37	2	7.2x
Ngân hàng	367.9	-9.2	-2.5%	18.6	-6.3%	0.7	2	6	1	8.4x
Bất động sản (trừ VIC)	448.9	-18.6	-4.1%	26.4	0.1%	1.5	4	48	3	7.6x
Thực phẩm (trừ MSN)	636.9	-24.2	-3.8%	3.0	7.6%	0.0	4	20	5	7.6x

(KL: triệu CP)

PHÂN TÍCH KỸ THUẬT- HSX

VNI giảm điểm mạnh 14 điểm về 455.65 điểm, KLGD đạt 91 triệu đơn vị. Nhiều cổ phiếu dư bán sàn với khối lượng lớn trong đó có cả các cổ phiếu bluechip. VNI giảm xa đường MA20 và đường kênh xu thế tăng trước đó, đây vốn là đường hỗ trợ tốt của VNI suốt từ Tháng 2 đến nay. Thị trường có thể chững lại sau những phiên giảm mạnh liên tiếp và khi VNI chạm MA50. Tuy nhiên khả năng thị trường phục hồi và tăng điểm bền vững là không cao. Quyết định bắt đáy sẽ phải đối mặt với rủi ro thị trường tiếp tục giảm và rủi ro T+4.

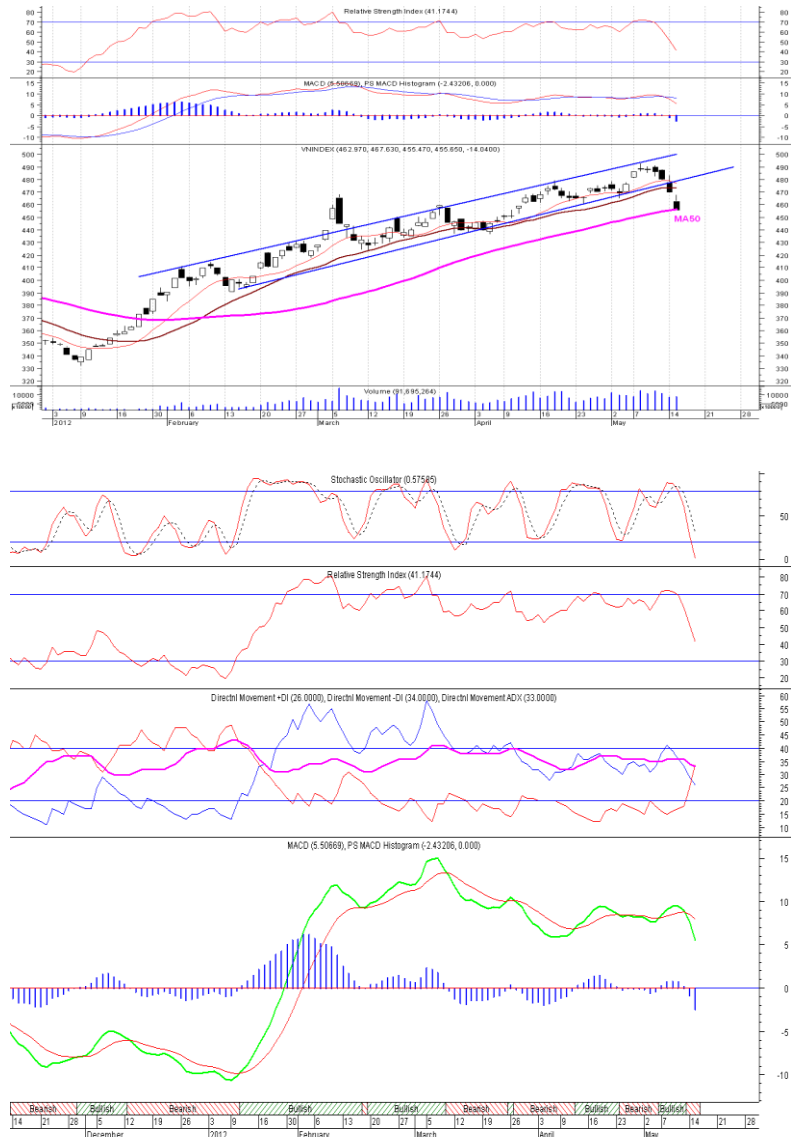
Khuyến nghị: Nhà đầu tư nên tranh thủ những đợt hồi phục để giảm tỷ trọng cổ phiếu trong danh mục.

XU HƯỚNG THỊ TRƯỜNG

Ngắn hạn	Giảm điểm
Trung hạn	Tăng
Dài hạn	Tăng

CÁC NGƯỠNG KHÁNG CỰ VÀ HỖ TRỢ

Kháng cự 1	490
Kháng cự 2	530
Vùng hỗ trợ 1	455
Vùng hỗ trợ 2	440



THÔNG TIN CẬP NHẬT TRÊN SÀN

- STB** Ngân hàng TMCP Sài Gòn thương tín trình cổ đông kế hoạch tăng vốn điều lệ từ 10.740 tỷ đồng lên hơn 14.176 tỷ đồng vào cuối năm 2012 và chủ trương nghiên cứu, chọn lọc và phân tích các thủ tục cần thiết để xin phép hợp nhất và sáp nhập các ngân hàng có định hướng phù hợp và tiềm năng phát triển vào Sacombank.
- KSB** Từ ngày 15/5 - 11/7, Quỹ Đầu tư Chứng khoán Việt Nam (VF1), cổ đông lớn của CTCP Khoáng sản và Xây dựng Bình Dương đăng ký mua 1.000.000 cổ phiếu, đăng ký bán 1.450.000 cổ phiếu, số cổ phiếu sẽ nắm giữ là 1.790.334 cổ phiếu, chiếm 9,95% vốn điều lệ, nhằm cơ cấu danh mục đầu tư.
- NTL** Từ ngày 15/5 - 15/7, Quỹ Đầu tư Chứng khoán Việt Nam (VF1), cổ đông lớn của CTCP phát triển Đô thị Từ Liêm đăng ký mua 1.000.000 cổ phiếu, đăng ký bán 2.700.000 cổ phiếu, số cổ phiếu sẽ nắm giữ là 3.933.580 cổ phiếu, chiếm 6,45% vốn điều lệ, nhằm cơ cấu danh mục đầu tư.
- CNG** Từ ngày 11/5 - 11/7, IEV Group Sdn. Bhd, tổ chức có liên quan đến cổ đông nội bộ của CTCP CNG Việt Nam đăng ký mua 588.000 cổ phiếu, số cổ phiếu sẽ nắm giữ còn 2.733.679 cổ phiếu, chiếm 12,99% vốn điều lệ, nhằm tăng tỷ lệ nắm giữ.

PHÂN TÍCH KỸ THUẬT- HNX

HNX giảm mạnh hơn về cuối phiên, đóng cửa HNX giảm về 76.81 điểm nằm sát đường MA50, thanh khoản vẫn ở mức khá thấp đạt 75 triệu đơn vị cho thấy lực cầu vẫn chưa tích cực tham gia bắt đáy. Các chỉ báo kỹ thuật cho tín hiệu thị trường tiếp tục giảm điểm tuy nhiên thị trường có thể chững lại sau những phiên giảm mạnh liên tiếp và khi HNX chạm MA50. Dù kịch bản đó có diễn ra thì khả năng thị trường phục hồi và tăng điểm bền vững trở lại là không cao. Quyết định bắt đáy sẽ phải đối mặt với rủi ro thị trường tiếp tục giảm và rủi ro T+4.

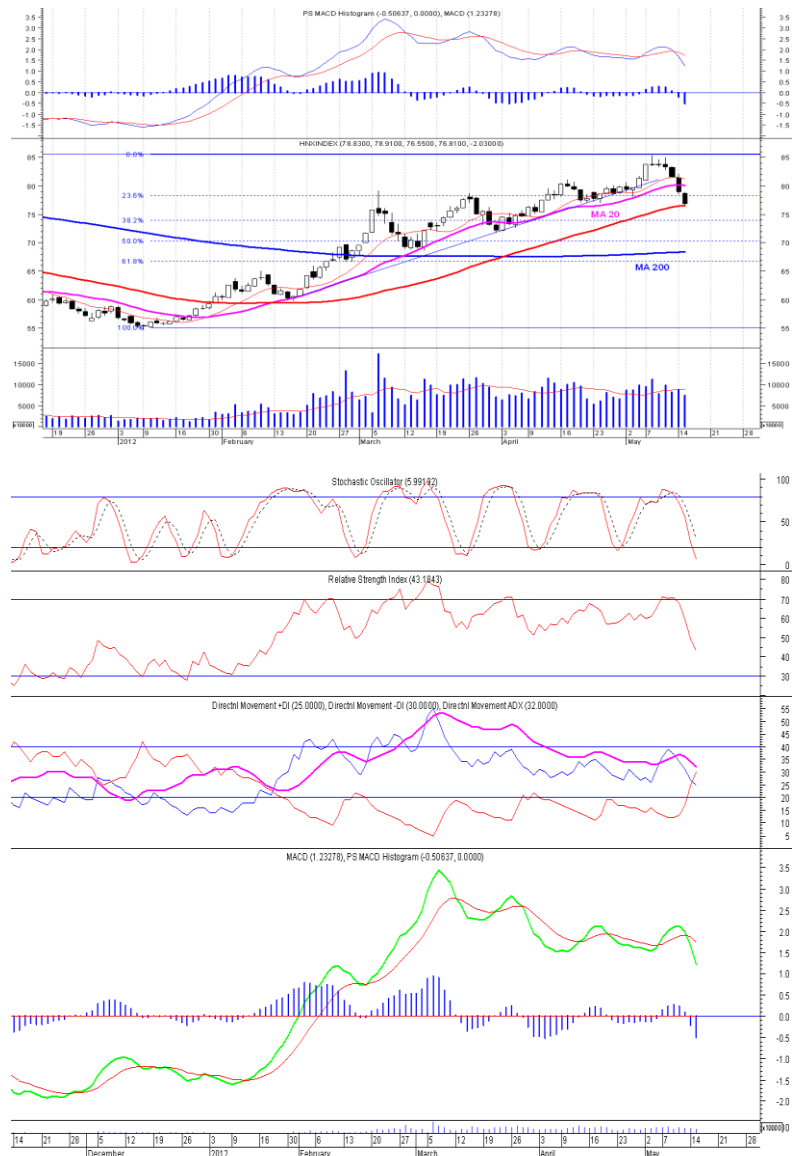
Khuyến nghị: Nhà đầu tư nên tranh thủ những đợt hồi phục để giảm tỷ trọng cổ phiếu trong danh mục.

XU HƯỚNG THỊ TRƯỜNG

Ngắn hạn	Giảm điểm
Trung hạn	Tăng
Dài hạn	Tăng

CÁC NGUỖNG KHÁNG CỰ VÀ HỖ TRỢ

Kháng cự 1	85.0
Kháng cự 2	120.0
Vùng hỗ trợ 1	76.0
Vùng hỗ trợ 2	68.0



THÔNG TIN CẬP NHẬT TRÊN SÀN

- PSG** Từ ngày 16/5 - 13/7, ông Phan Chí Trung - Ủy viên Hội đồng Quản trị, Giám đốc CTCP Đầu tư và Xây lắp Dầu khí Sài Gòn đăng ký bán 213.700 cổ phiếu, nhằm cơ cấu danh mục đầu tư cá nhân.
- L18** Từ ngày 14/5 - 9/7, CTCP Phát triển Hạ tầng Vĩnh Phúc, cổ đông lớn của CTCP Đầu tư và Xây dựng số 18 đăng ký mua 100.000 cổ phiếu, nhằm nâng tỷ lệ sở hữu.
- KSD** Từ ngày 26/4 - 22/6, ông Lê Phương Hồng, vợ ông Nguyễn Hữu Biền - Chủ tịch Hội đồng Quản trị Tổng CTCP Xuất khẩu Đông Nam Á Hamico đăng ký bán 20.000 cổ phiếu, đăng ký mua 20.000 cổ phiếu, đã bán 20.000 cổ phiếu, đã mua 0 cổ phiếu, số cổ phiếu hiện đang nắm giữ là 0 cổ phiếu.
- MCL** Từ ngày 14/5 - 9/7, CTCP Phát triển hạ tầng Vĩnh Phúc, cổ đông lớn của CTCP Phát triển Nhà và Sản xuất Vật liệu xây dựng Chí Linh đăng ký bán 320.000 cổ phiếu, nhằm giảm tỷ lệ sở hữu.

HSX

HNX

5CP TĂNG giá nhiều nhất			5CP GIẢM giá nhiều nhất		
Mã CK	Thay đổi	KL	Mã CK	Thay đổi	KL
VSG	5.00%	20.8	FPT	-22.66%	350.5
MAFPF1	4.88%	1.1	CLW	-14.96%	6.1
IDI	4.84%	1,773.9	CAD	-12.50%	14.4
GDT	4.55%	1.1	NSC	-5.00%	2.0
VFG	4.46%	7.8	KDC	-5.00%	40.1

(Đơn vị: nghìn CP)

5CP TĂNG giá nhiều nhất			5CP GIẢM giá nhiều nhất		
Mã CK	Thay đổi	KL	Mã CK	Thay đổi	KL
BSC	6.94%	0.1	TST	-8.00%	31.2
CAN	6.90%	0.2	BTS	-7.81%	37.4
CMS	6.77%	75.5	MEC	-7.59%	51.1
LHC	6.61%	0.1	TH1	-7.53%	5.1
HCC	6.61%	2.0	ALV	-7.23%	21.0

(Đơn vị: nghìn CP)

5CP có KLGD nhiều nhất			5CP có GTGD nhiều nhất		
Mã CK	Thay đổi	KL	Mã CK	Thay đổi	Giá trị
SAM	-4.60%	3,392.7	SSI	-2.22%	61.6
EIB	-0.55%	3,445.2	EIB	-0.55%	62.3
SSI	-2.22%	2,762.0	VCB	-4.86%	54.1
IJC	-4.88%	2,863.7	STB	1.65%	45.0
VNE	-4.88%	2,753.8	DPM	-2.43%	46.5

(Đơn vị: tỷ VND)

5CP có KLGD nhiều nhất			5CP có GTGD nhiều nhất		
Mã CK	Thay đổi	KL	Mã CK	Thay đổi	Giá trị
HBB	-5.08%	7,698.8	PVS	0.54%	63.4
PVX	-2.86%	5,475.1	PVX	-2.86%	56.3
KLS	-4.27%	4,565.2	KLS	-4.27%	52.0
VND	-2.44%	3,881.1	VND	-2.44%	47.1
SCR	-6.47%	3,015.8	SCR	-6.47%	40.0

(Đơn vị: tỷ VND)

5CP NĐTNN mua nhiều nhất			5CP NĐTNN bán nhiều nhất		
Mã CK	Thay đổi	KL	Mã CK	Thay đổi	KL
PNJ	0.00%	519.7	VCB	-4.86%	604.4
VSH	-4.62%	271.4	PVD	-4.98%	521.1
HSG	-4.59%	245.0	DPM	-2.43%	503.6
OGC	-4.61%	218.0	IJC	-4.88%	382.9
OPC	0.00%	150.0	REE	-2.94%	368.1

(Đơn vị: nghìn CP)

5CP NĐTNN mua nhiều nhất			5CP NĐTNN bán nhiều nhất		
Mã CK	Thay đổi	KL	Mã CK	Thay đổi	KL
VIG	3.70%	162.2	KLS	-4.27%	552.7
VND	-2.44%	30.0	PVS	1.09%	506.5
CIC	-5.88%	29.9	VCG	-4.76%	291.4
KHL	-6.67%	18.0	PVX	-1.92%	129.6
PCG	-6.15%	16.7	PGS	0.79%	109.9

(Đơn vị: nghìn CP)

Ghi chú: % thay đổi giá = (giá cao nhất trong phiên - giá thấp nhất trong phiên) / giá tham chiếu

KHUYẾN CÁO

Báo cáo này được phát hành bởi VietinBankSc. Các thông tin, nhận định trong báo cáo đều dựa trên các nguồn thông tin có sẵn, đã công bố ra công chúng được xem là đáng tin cậy và hợp pháp. Tuy nhiên, VietinBankSc không đảm bảo tính đầy đủ, chính xác của các thông tin này. Nhà đầu tư sử dụng báo cáo cần lưu ý các nhận định, dự báo trong báo cáo mang tính chủ quan của người viết. Nhà đầu tư tự chịu trách nhiệm về quyết định của mình.

Mr. Phan Ngọc Minh

Trưởng phòng Nghiên cứu- Phân tích
Tel: (84.4) 3974 7952
minhpn@vietinbanksc.com.vn

Ms. Nguyễn Thu Huyền

Phó phòng Nghiên cứu- Phân tích
Tel: (84.4) 3974 7952
huyennt@vietinbanksc.com.vn

Trụ sở chính

306 Bà Triệu, Hai Bà Trưng, Hà Nội
Tel: (84.4) 6278 0012

P. Giao dịch Thái Thịnh

Số 196 Thái Thịnh, Đống Đa, Hà Nội
Tel: (84.4) 3519 0142

Chi nhánh Tp. Hồ Chí Minh

49 Tôn Thất Đạm, Q1, TP.HCM
Tel: (84.8) 3820 9987

P. Giao dịch Phan Đăng Lưu

Tầng M, 24A Phan Đăng Lưu, P.6, Q.Bình Thạnh, TP.HCM
Tel: (84.8) 3551 5606