

Cổ phiếu chứng khoán dẫn đầu thị trường

Trong những phút đầu thăm dò thị trường, các chỉ số giảm điểm rồi bật tăng mạnh trở lại sau 9h30. Tuy nhiên thị trường lại nhanh chóng chững lại và quay lại với xu hướng giảm bởi lực cầu yếu và quá thận trọng. Giao dịch tiếp tục giằng co trong khoảng thời gian dài, tập trung tại các mã đầu cơ. Trên sàn Hà Nội, nhóm cổ phiếu chứng khoán tích cực tăng trần. Lực cầu áp đảo tại VNE, TNT và SBS. Cuối phiên buổi sáng, đã tăng được kích hoạt lại và tiếp tục xu hướng tăng trong phiên chiều. VN-Index chốt lại tăng 2,22 điểm lên 440,29 điểm. HNX-Index tăng 1,49 điểm lên 75,39 điểm. Nhóm cổ phiếu ngân hàng vẫn thu hút được dòng tiền khi VCB tăng trần, CTG, EIB, MBB đồng cửa tăng nhẹ.

Trên HSX, giá trị mua ròng đạt 97,4 tỷ đồng. VIC được khối ngoại giao dịch thỏa thuận hơn 1,2 triệu cổ phiếu, giá trị hơn 121 tỷ đồng. Các cổ phiếu ngân hàng là nhóm được khối ngoại mua ròng mạnh nhất. Bên sàn Hà Nội, khối ngoại mua ròng 3,8 tỷ đồng. PVS, VCG, LAS và PGS là các mã được khối ngoại mua ròng mạnh nhất, giá trị mỗi mã hơn 2 tỷ đồng.

Tin trong nước

Chỉ số giá tiêu dùng tháng 3 năm 2012 của Hà Nội tăng 0,19% so với tháng trước và tăng 13,1% so cùng kỳ, của TP.HCM chỉ tăng 0,12% và của tỉnh Long An giảm 1,70% so với tháng trước.

Ngoài việc niêm yết lãi suất kỳ hạn trên 1 tháng đều là 13%/năm, các ngân hàng liên tiếp đưa ra các kỳ hạn cực ngắn như 1 ngày, 2 ngày để hút khách và đẩy lãi suất thanh toán lên mức trần 5%/năm.

Cục Thống kê Hà Nội cho biết, cuối tháng 3, tổng nguồn vốn huy động của các tổ chức tín dụng trên địa bàn ước đạt 813.326 tỷ đồng, tăng 2,3% so cuối tháng trước và giảm 1,7% so cuối năm 2011.

Tin quốc tế

Giá nhiên liệu nội địa Trung Quốc tăng 6,5% với xăng và 7% với dầu diesel, nhằm bắt kịp mức tăng giá của dầu thô. Việc liên tục tăng giá xăng có thể là tín hiệu cho thấy Bắc Kinh chuyển hướng từ chống lạm phát sang hướng củng cố tăng trưởng.

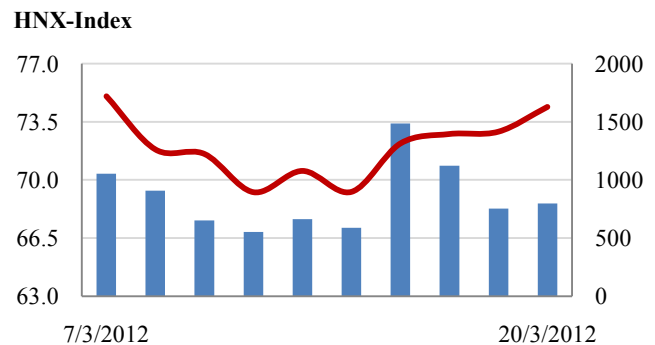
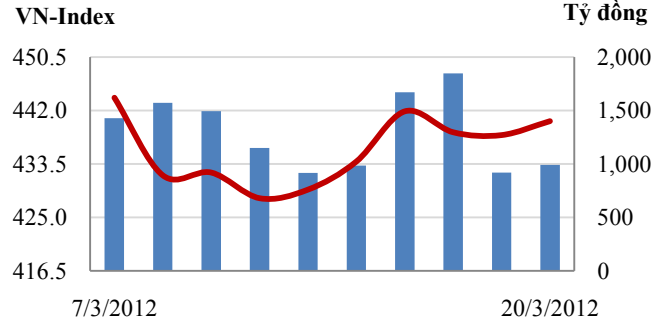
Bộ Tài chính Mỹ cho biết đã thu được lợi nhuận 25 tỷ USD từ việc bán các chứng khoán bảo đảm bằng thế chấp từ cuộc khủng hoảng tài chính 2008.

CHỈ SỐ CHÍNH

	Tăng / Giảm		Khối lượng			Số lượng cổ phiếu			P/E	
	Điểm	%	KL	%	GDTT	Tăng	Giảm	Đứng		
VN-Index	440.3	2.2	0.5%	62.8	7.2%	6.5	152	82	66	10.5x
HNX-Index	74.4	1.5	2.0%	78.3	-0.8%	3.4	184	92	120	8.6x
VN30	501.3	4.1	0.8%	20.3	4.8%	3.9	21	7	2	14.6x
19 CP vốn hóa lớn nhất	484.5	0.6	0.1%	15.5	14.1%	2.2	12	4	3	13.0x
30 CP vốn hóa trung bình	205.3	4.1	2.0%	47.6	22.5%	3.1	21	3	5	7.9x
40 CP vốn hóa nhỏ	292.6	6.6	2.3%	17.4	4.4%	1.7	28	8	4	7.7x
Ngân hàng	368.1	5.1	1.4%	23.7	47.0%	0.5	6	2	1	8.9x
Bất động sản (trừ VIC)	209.5	3.9	1.9%	18.7	7.1%	2.6	33	12	10	7.1x
Thực phẩm (trừ MSN)	589.7	9.1	1.5%	1.6	76.6%	0.2	12	11	6	7.2x

(KL: triệu CP)

Giao dịch 10 phiên gần nhất



THẾ GIỚI

	Chỉ số	điểm	%
Mỹ: Dow Jones	13,170	-68.9	-0.5%
Mỹ: S&P 500	1,406	-4.2	-0.3%
Anh: FTSE 100	5,891	-69.7	-1.2%
Nhật: Nikkei 225	10,142	12.2	0.1%
Hong Kong: Hang Seng	20,888	-227.1	-1.1%

KINH TẾ VĨ MÔ

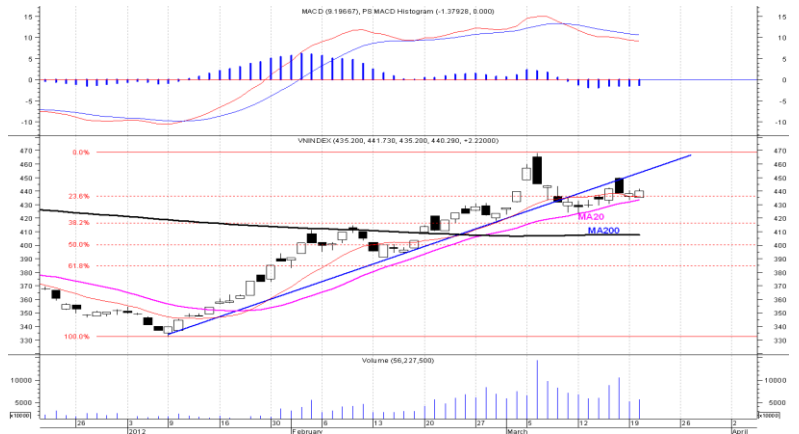
	Tháng 1	Tháng 2	Lũy kế
Tăng trưởng GDP			
Lạm phát so hàng tháng	1.00%	1.37%	
Lạm phát so với cùng kỳ (năm)	17.27%	16.44%	
Chỉ số công nghiệp (%)	-2.40%	3.90%	
Xuất khẩu (triệu \$)	7,095	8,200	15,295
Nhập khẩu (triệu \$)	6,923	9,000	15,923
Thâm hụt thương mại (triệu \$)	172	- 800	
FDI cam kết (triệu \$)	37	1,193	
FDI giải ngân (triệu \$)	400	600	

(Nguồn: Tổng cục Thống kê)

PHÂN TÍCH KỸ THUẬT- HSX

VNI tăng điểm nhẹ, KL khớp lệnh vẫn duy trì ở mức thấp đạt 56 triệu đơn vị. Thị trường tăng điểm nhưng không đi kèm với KLGD gia tăng nên vẫn chưa thể khẳng định VNI bước vào một đợt tăng mới và hình thành bước sóng 5. Xu thế ngắn hạn chúng tôi vẫn duy trì ở trạng thái Trung tính.

Khuyến nghị: Nhà đầu tư nên theo dõi diễn biến thị trường chờ xu hướng rõ ràng mới thực hiện giao dịch. Nếu VNI tăng mạnh kèm KLGD tăng thì có thể mua vào một phần vốn, nếu giảm mạnh qua đường MA20 thì có thể xem xét bán giảm tỷ trọng danh mục cổ phiếu.

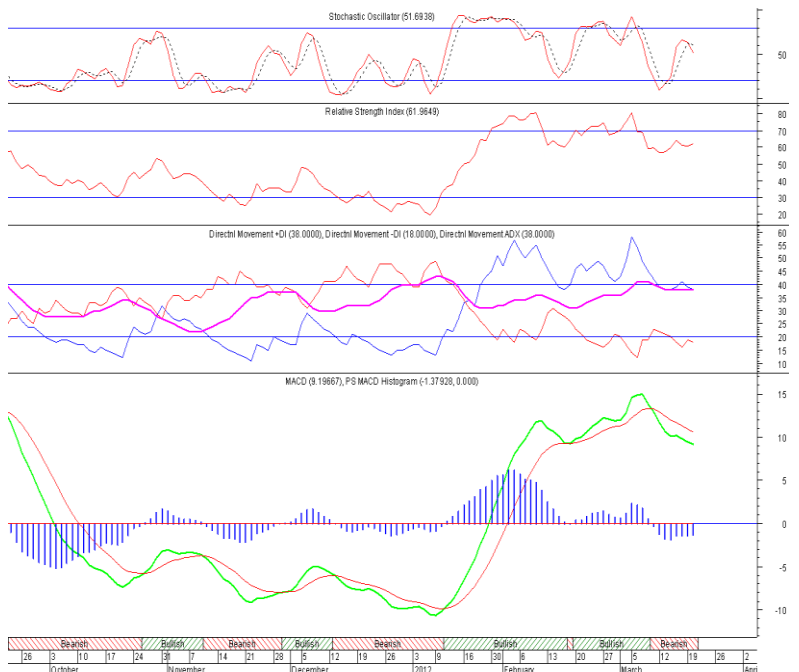


XU HƯỚNG THỊ TRƯỜNG

Ngắn hạn Trung tính
 Trung hạn Tăng

CÁC NGUỒN KHÁNG CỰ VÀ HỖ TRỢ

Kháng cự 1
 Kháng cự 2 470
 Vùng hỗ trợ 1 422
 Vùng hỗ trợ 2 400



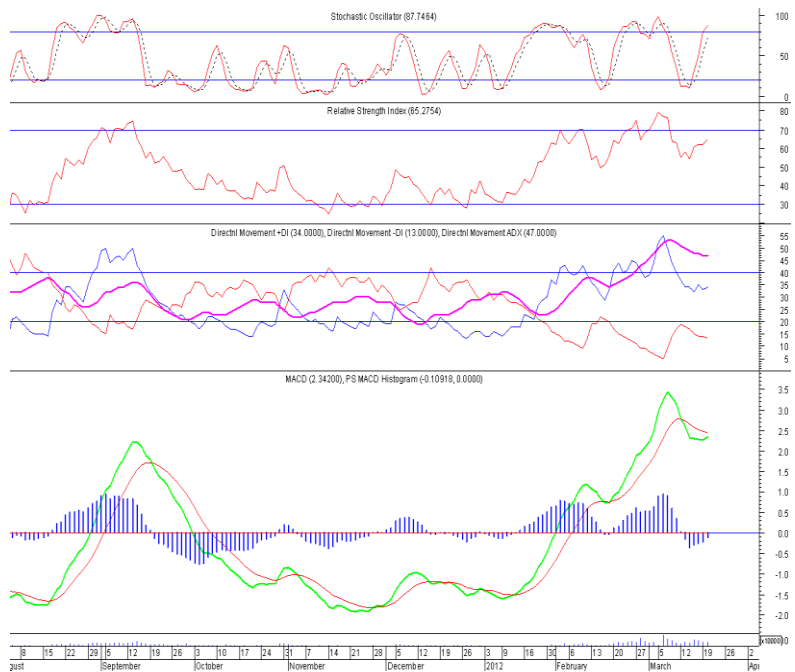
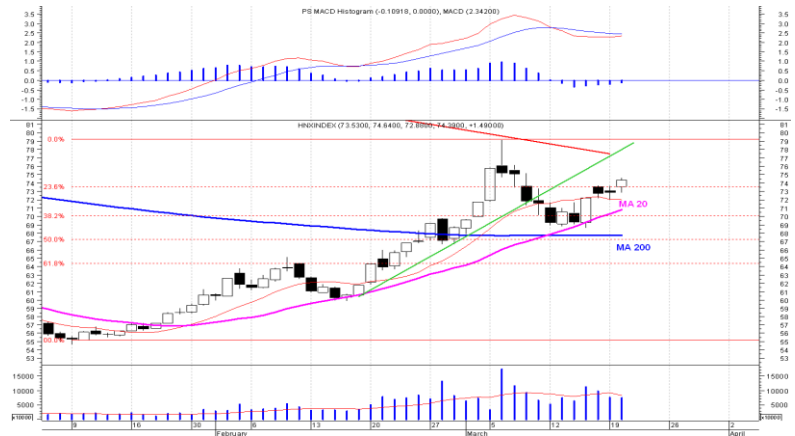
THÔNG TIN CẬP NHẬT TRÊN SÀN

- MPC** Từ ngày 20/3 - 20/5, Quỹ Đầu tư Việt Nam, cổ đông lớn của CTCP Tập đoàn Thủy sản Minh Phú đăng ký mua 500.000 cổ phiếu, đăng ký bán 300.000 cổ phiếu, số cổ phiếu sẽ nắm giữ là 4.967.530 cổ phiếu, chiếm 7,10% vốn điều lệ, nhằm đầu tư ngắn hạn.
- VNS** Từ ngày 5/3 - 15/3, Red River Holding, cổ đông lớn của CTCP Ánh Dương Việt Nam đăng ký mua 400.000 cổ phiếu, đã mua 365.040 cổ phiếu, nâng số cổ phiếu nắm giữ lên 1.867.560 cổ phiếu, chiếm 6,23% vốn điều lệ.
- HQC** CTCP Tư vấn Thương mại Dịch vụ Địa ốc Hoàng Quân dự kiến phát hành 20.000.000 cổ phiếu nhằm trả cổ tức và thưởng bằng cổ phiếu 2010 với tỷ lệ 50%/cổ phiếu (2 quyền được nhận 01 cổ phiếu mới). Ngày 22/3 là ngày giao dịch không hưởng quyền và ngày 26/3/2012 là ngày đăng ký cuối cùng.
- TCO** Từ ngày 26/3 - 26/6, CTCP Vận tải Đa phương thức Duyên Hải đăng ký mua 100.000 cổ phiếu làm cổ phiếu quỹ, số cổ phiếu quỹ sở hữu sau khi giao dịch là 100.000 cổ phiếu. Phương thức giao dịch là khớp lệnh.

PHÂN TÍCH KỸ THUẬT- HNX

HNX tăng điểm khá mạnh lên 74.39 điểm, KLGD đạt 74.9 triệu cổ phiếu. Với phiên tăng mạnh này HNX đã chuyển sang xu thế tăng ngắn hạn, HNX đang trong bước sóng thứ 5, ngưỡng kháng cự trước mắt của HNX là ở vùng 77 điểm.

Khuyến nghị: Nhà đầu tư chỉ nên giải ngân vào những cổ phiếu chưa tăng mạnh trong những phiên gần đây, tránh việc mua đuổi các cổ phiếu đã tăng nóng.



XU HƯỚNG THỊ TRƯỜNG

Ngắn hạn Tăng
 Trung hạn Tăng

CÁC NGƯỠNG KHÁNG CỰ VÀ HỖ TRỢ

Kháng cự 1 80.0
 Kháng cự 2 77.0

Vùng hỗ trợ 1 68.0
 Vùng hỗ trợ 2 64.5

THÔNG TIN CẬP NHẬT TRÊN SÀN

SVS Từ ngày 12/3 - 7/5, ông Đinh Quang Chiến - thành viên Hội đồng Quản trị CTCP Chứng khoán Sao Việt đăng ký mua 500.000 cổ phiếu, nhằm thay đổi tỷ lệ sở hữu.

PXA Từ ngày 19/3 - 16/5, CTCP Đầu tư Tài chính Công đoàn Dầu khí Việt Nam, cổ đông lớn của CTCP Đầu tư & Thương mại Dầu khí Nghệ An đăng ký bán 1.000.000 cổ phiếu, nhằm tái cơ cấu danh mục đầu tư.

SAF Từ ngày 16/3 - 15/5, CTCP Đầu tư Tín Việt, cổ đông lớn của CTCP Lương thực Thực phẩm SAFOCO đăng ký bán 790.492 cổ phiếu, nhằm tái cơ cấu danh mục đầu tư.

PPG Từ ngày 14/3 - 7/5, ông Trần Hòa - Trưởng Ban kiểm soát CTCP Sản xuất – Thương Mại - Dịch vụ Phú Phong đăng ký bán 60.000 cổ phiếu, đăng ký mua 60.000 cổ phiếu, nhằm tăng lượng cổ phiếu nắm giữ.

HSX

HNX

5CP TĂNG giá nhiều nhất			5CP GIẢM giá nhiều nhất		
Mã CK	Thay đổi	KL	Mã CK	Thay đổi	KL
VKP	14.29%	37.7	CAD	-11.11%	43.2
BAS	9.09%	18.9	NHW	-11.03%	0.0
TRI	5.56%	2.0	VSG	-5.00%	20.8
AGD	5.00%	6.6	CII	-4.97%	115.5
TLH	5.00%	791.7	BVH	-4.96%	320.9

(Đơn vị: nghìn CP)

5CP TĂNG giá nhiều nhất			5CP GIẢM giá nhiều nhất		
Mã CK	Thay đổi	KL	Mã CK	Thay đổi	KL
TPH	16.28%	46.3	NAG	-9.09%	18.2
MIH	9.00%	0.1	HST	-8.70%	0.1
V11	8.00%	21.7	TMX	-8.42%	0.1
CCM	7.69%	32.9	TAG	-7.19%	0.8
PLC	7.59%	293.0	LM7	-6.82%	2.7

(Đơn vị: nghìn CP)

5CP có KLGD nhiều nhất			5CP có GTGD nhiều nhất		
Mã CK	Thay đổi	KL	Mã CK	Thay đổi	Giá trị
SAM	-1.75%	3,836.3	VIC	2.04%	13.1
MBB	2.58%	3,748.4	MBB	2.58%	58.9
HQC	0.00%	2,035.7	VCB	4.95%	53.8
ITA	1.89%	1,186.6	STB	-1.27%	52.5
EIB	2.89%	2,391.9	EIB	2.89%	41.9

(Đơn vị: tỷ VND)

5CP có KLGD nhiều nhất			5CP có GTGD nhiều nhất		
Mã CK	Thay đổi	KL	Mã CK	Thay đổi	Giá trị
HBB	0.00%	11,210.1	PVX	4.76%	98.3
PVX	4.76%	9,012.0	KLS	3.97%	80.5
KLS	3.97%	6,180.8	HBB	0.00%	73.5
VND	6.42%	4,226.2	VND	6.42%	48.5
SHB	0.00%	3,649.8	PVS	3.68%	48.5

(Đơn vị: tỷ VND)

5CP NĐTNN mua nhiều nhất			5CP NĐTNN bán nhiều nhất		
Mã CK	Thay đổi	KL	Mã CK	Thay đổi	KL
STB	-1.27%	1,899.2	GMD	2.49%	351.1
VCB	4.95%	880.8	HAG	3.56%	221.3
MBB	2.58%	374.4	REE	0.75%	144.9
VSH	1.75%	318.3	KBC	0.00%	94.7
HSG	1.61%	265.0	HPG	1.79%	73.2

(Đơn vị: nghìn CP)

5CP NĐTNN mua nhiều nhất			5CP NĐTNN bán nhiều nhất		
Mã CK	Thay đổi	KL	Mã CK	Thay đổi	KL
VCG	2.38%	194.9	TH1	0.00%	390.0
PVS	5.62%	173.6	TCS	1.52%	160.0
LAS	6.84%	100.0	THV	-2.86%	38.0
PGS	0.88%	98.4	WSS	6.90%	21.0
SHB	-0.90%	95.5	CTS	5.75%	20.0

(Đơn vị: nghìn CP)

Ghi chú: % thay đổi giá = (giá cao nhất trong phiên - giá thấp nhất trong phiên) / giá tham chiếu

KHUYẾN CÁO

Báo cáo này được phát hành bởi VietinBankSc. Các thông tin, nhận định trong báo cáo đều dựa trên các nguồn thông tin có sẵn, đã công bố ra công chúng được xem là đáng tin cậy và hợp pháp. Tuy nhiên, VietinBankSc không đảm bảo tính đầy đủ, chính xác của các thông tin này. Nhà đầu tư sử dụng báo cáo cần lưu ý các nhận định, dự báo trong báo cáo mang tính chủ quan của người viết. Nhà đầu tư tự chịu trách nhiệm về quyết định của mình.

Mr. Phan Ngọc Minh

Trưởng phòng Nghiên cứu- Phân tích
Tel: (84.4) 3974 7952
minhpn@vietinbanksc.com.vn

Ms. Nguyễn Thu Huyền

Phó phòng Nghiên cứu- Phân tích
Tel: (84.4) 3974 7952
huyennt@vietinbanksc.com.vn

Trụ sở chính

306 Bà Triệu, Hai Bà Trưng, Hà Nội
Tel: (84.4) 6278 0012

P. Giao dịch Thái Thịnh

Số 196 Thái Thịnh, Đống Đa, Hà Nội
Tel: (84.4) 3519 0142

Chi nhánh Tp. Hồ Chí Minh

49 Tôn Thất Đạm, Q1, TP.HCM
Tel: (84.8) 3820 9987

P. Giao dịch Phan Đăng Lưu

Tầng M, 24A Phan Đăng Lưu, P.6, Q.Bình Thạnh, TP.HCM
Tel: (84.8) 3551 5606