

375,3 điểm- Đáy của VN-Index năm 2011?

Mở cửa phiên giao dịch 12/12/2011, HNX-Index tăng nhẹ, VN-Index giảm nhẹ nhưng sau đó đã bật tăng trở lại nhờ BVH, VIC, STB. Sắc xanh yếu ớt cầm cự trong quãng thời gian giao dịch âm ảm, đến 10h, áp lực bán dần mạnh lên ở cả 2 sàn, trái đều trên các nhóm cổ phiếu. Chốt phiên, thị trường lại chìm trong sắc đỏ với lo ngại về khả năng thoái vốn của khối ngoại. VN-Index giảm 1,9 điểm xuống còn 375,3 điểm- thấp nhất trong năm 2011. Mức giảm không mạnh là nhờ sự nâng đỡ của STB, KBC tăng trần cùng một số bluechips tăng nhẹ. Ngoại trừ KBC, nhóm cổ phiếu bất động sản hầu hết giảm sàn. HNX-Index kết thúc giảm 0,37 điểm xuống còn 61,36 điểm. ORS, THV tiếp tục điệp khúc giảm sàn với dư mua hàng triệu đơn vị.

Trên HSX, khối ngoại bán ròng phiên thứ 3 liên tiếp hơn 9 tỷ đồng, giảm gần 65% so với phiên trước. STB bị bán ròng mạnh nhất hơn 22 tỷ đồng, trong đó 14,8 tỷ đồng là giao dịch thỏa thuận. FPT được mua ròng nhiều nhất hơn 8 tỷ đồng.

Trên HNX, khối ngoại bán ròng chỉ khoảng 31 triệu đồng. Duy nhất KLS được mua ròng trên 1 tỷ đồng trong khi đó không cổ phiếu nào bị bán ròng trên mức này.

Tin trong nước

Trước thực tế xếp hạng tín nhiệm của các ngân hàng, doanh nghiệp lớn của Việt Nam bị hạ bậc, chi phí huy động vốn quốc tế của Việt Nam có thể lên tới 9 - 10%/năm.

Tổ chức tài chính phát triển của Hà Lan (FMO) vừa ký hợp đồng tín dụng cho Techcombank vay 30 triệu USD với mục đích tái tài trợ cho các doanh nghiệp vừa và nhỏ.

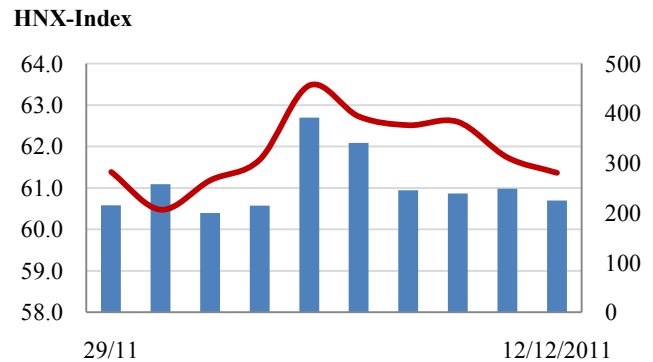
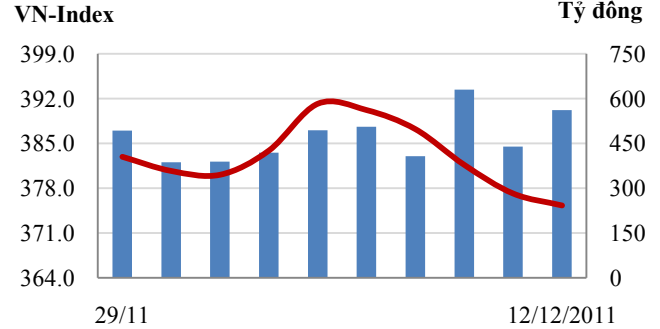
NHNN tiếp tục giữ ổn định tỷ giá bình quân liên ngân hàng ở mức 20.803 đồng/USD. Giá USD tự do và giá USD thực tế của ngân hàng đã giảm về tương đương khoảng 21.140 - 21.150 đồng/USD.

Tin quốc tế

Moody's cho biết sẽ xem xét lại xếp hạng tín dụng của các nước châu Âu trong quý I/2012, sau khi hội nghị thượng đỉnh cuối tuần trước không đưa ra được các sáng kiến quyết định.

Trung Quốc trong buổi họp để bàn về chính sách kinh tế năm 2012 sắp tới có thể bổ sung thêm gói kích cầu khi khủng hoảng nợ châu Âu tác động xấu đến xuất khẩu của Trung Quốc.

Giao dịch 10 phiên gần nhất



THẾ GIỚI

	Tăng / Giảm		
	Chỉ số	điểm	%
Mỹ: Dow Jones (09/12/2011)	12,184	186.6	1.6%
Mỹ: S&P 500 (09/12/2011)	1,255	20.8	1.7%
Anh: FTSE 100 (09/12/2011)	5,529	45.4	0.8%
Nhật: Nikkei 225	8,654	117.4	1.4%
Hong Kong: Hang Seng	18,576	-10.6	-0.1%

KINH TẾ VĨ MÔ

	Tháng 10	Tháng 11	Lũy kế
Tăng trưởng GDP			
Lạm phát so hàng tháng	0.36%	0.39%	
Lạm phát so với cùng kỳ (năm)	21.59%	18.62%	
Sản lượng Công nghiệp (%)	5.20%	8.10%	
Xuất khẩu (triệu \$)	8,394	9,300	87,164
Nhập khẩu (triệu \$)	9,144	8,600	96,068
Thâm hụt thương mại (triệu \$)	- 750	700	- 8,904
FDI cam kết (triệu \$)	1,371	1,610	12,697
FDI giải ngân (triệu \$)	900	1,000	10,100

(Nguồn: Tổng cục Thống kê)

CHỈ SỐ CHÍNH

	Tăng / Giảm			Khối lượng			Số lượng cổ phiếu			P/E
	Điểm	%		KL	%	GDTT	Tăng	Giảm	Đứng	
VN-Index	375.3	-1.9	-0.5%	37.7	18.8%	12.7	84	147	53	7.9x
HNX-Index	61.4	-0.4	-0.6%	26.2	0.4%	2.3	63	165	165	6.9x
20 CP vốn hóa lớn nhất	415.8	-2.4	-0.6%	8.4	3.5%	0.7	5	11	4	10.1x
30 CP vốn hóa trung bình	158.9	-1.4	-0.9%	12.0	-11.7%	1.0	9	18	2	6.1x
40 CP vốn hóa nhỏ	255.2	-5.5	-2.1%	8.5	-2.6%	0.3	4	34	2	4.5x
Ngân hàng	256.8	1.5	0.6%	6.2	88.9%	0.4	2	5	2	7.9x
Bất động sản (trừ VIC)	170.2	-0.9	-0.5%	7.5	-19.1%	1.3	13	29	13	5.4x
Thực phẩm (trừ MSN)	454.2	-3.9	-0.8%	2.1	292.0%	0.0	3	11	15	5.7x

(KL: triệu CP)

PHÂN TÍCH KỸ THUẬT- HSX

VN-Index tiếp tục giảm điểm và hiện đang thấp hơn đáy 377 điểm gần đây, thanh khoản vẫn ở mức thấp cho thấy đây vẫn chưa phải vùng hấp dẫn để thu hút cầu mới. Khả năng chỉ số sẽ tiếp tục giảm điểm trong những phiên tiếp theo.

VN-Index sẽ chịu nhiều ảnh hưởng của việc cơ cấu danh mục ETF trong tuần tới.

Khuyến nghị: Quan sát, chờ đợi tín hiệu phục của thị trường



XU HƯỚNG THỊ TRƯỜNG

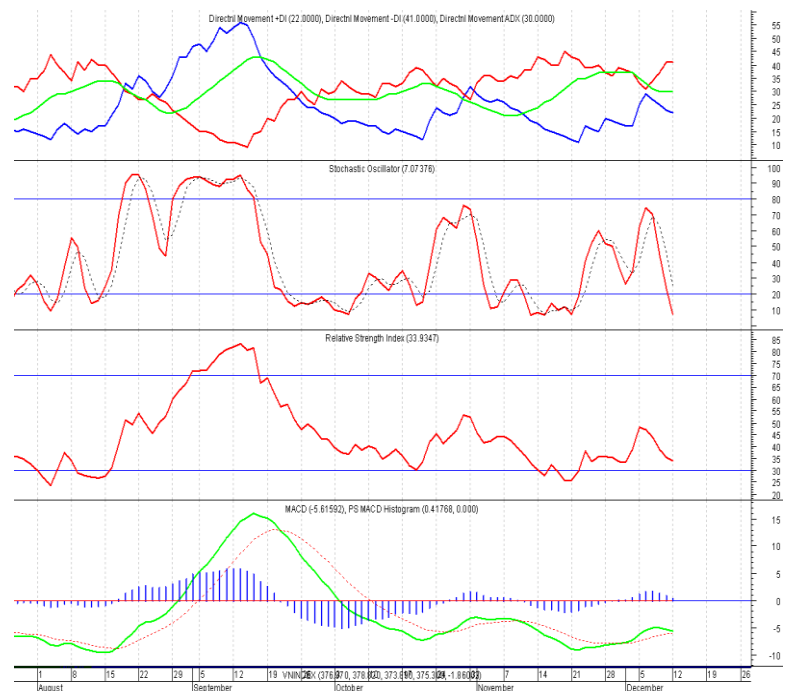
Ngắn hạn Giảm
 Trung hạn Giảm

CÁC NGUỠNG KHÁNG CỰ VÀ HỖ TRỢ

Kháng cự 1 400
 Kháng cự 2 428
 Vùng hỗ trợ 1 370
 Vùng hỗ trợ 2 350

CÁC CHỈ SỐ

RSI (14) Giảm
 STO (14) Giảm
 MFI (14) Giảm
 KLGĐ Giảm



THÔNG TIN CẬP NHẬT TRÊN SÀN

- STB** Ngân hàng TMCP Sài Gòn Thương Tín - Sacombank cho biết lợi nhuận trước thuế đến tháng 11/2011 đạt 2.618 tỷ đồng, bằng 97% kế hoạch năm 2011.
- PVD** Sở GD&ĐT Tp.HCM cho biết, CTCP Khoan và Dịch vụ Dầu khí đã vi phạm trong việc giao dịch cổ phiếu quỹ. Tổng Công ty Cổ phần Khoan và Dịch vụ Khoan Dầu Khí đã mua cổ phiếu quỹ từ ngày 03/10/2011 đến ngày 25/11/2011 với khối lượng đặt mua trong nhiều phiên không đúng quy định về giao dịch cổ phiếu quỹ.
- ASM** Từ ngày 15/12/2011 - 14/2/2012, ông Lê Thanh Hành - thành viên Ban kiểm soát CTCP đầu tư và xây dựng Sao Mai tỉnh An Giang đăng ký bán hết 7.000.000 cổ phiếu, nhằm giải quyết tài chính cá nhân.
- DIG** Từ ngày 12/12/2011 - 12/2/2012, ông Nguyễn Thiện Tuấn - Chủ tịch Hội đồng Quản trị kiêm Tổng giám đốc Tổng CTCP Đầu tư Phát triển Xây dựng đăng ký mua 200.000 cổ phiếu, số cổ phiếu sẽ nắm giữ còn 726.027 cổ phiếu, chiếm 0,726% vốn điều lệ, nhằm đầu tư.

PHÂN TÍCH KỸ THUẬT- HNX

HNX-Index tiếp tục hình thành cây nến đen thứ tư liên tiếp, các chỉ báo ngắn hạn đều cho thấy khả năng HNX-Index sẽ còn giảm điểm.

Khuyến nghị: Quan sát, chờ đợi tín hiệu phục của thị trường



XU HƯỚNG THỊ TRƯỜNG

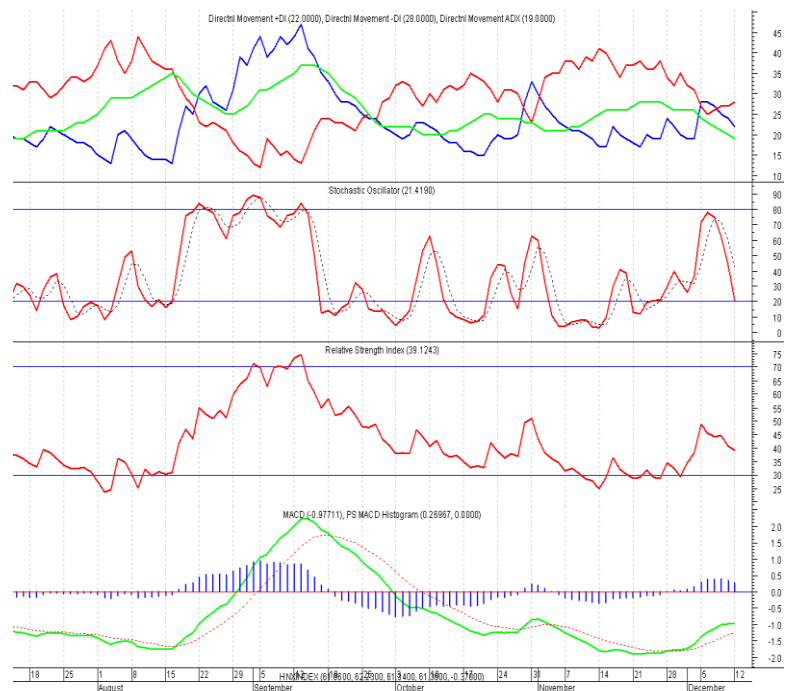
Ngắn hạn Giảm
Trung hạn Giảm

CÁC NGƯỠNG KHÁNG CỰ VÀ HỖ TRỢ

Kháng cự 1 66
Kháng cự 2 70
Vùng hỗ trợ 1 60
Vùng hỗ trợ 2 58

CÁC CHỈ SỐ

RSI (14) Giảm
STO (14) Giảm
MFI (14) Giảm
KLGĐ Tăng nhẹ



THÔNG TIN CẬP NHẬT TRÊN SÀN

- FLC** Theo ông Doãn Văn Phương, Tổng giám đốc FLC, dù chưa có con số chính thức, nhưng năm 2011, Công ty sẽ hoàn thành kế hoạch đề ra và dự kiến chia cổ tức 7% bằng tiền mặt.
- TLT** Sở Giao dịch Chứng khoán Hà Nội yêu cầu Công ty Cổ phần Gạch men Thăng Long Viglacera (TLT) giải trình việc cổ phiếu giảm sàn nhiều phiên liên tiếp. Cụ thể, giá cổ phiếu TLT đã giảm sàn 05 phiên liên tiếp mà không theo xu hướng chung của thị trường từ ngày 05/12/2011 đến 09/12/2011.
- TAS** Sở Giao dịch Chứng khoán Hà Nội yêu cầu CTCP Chứng khoán Tràng An (TAS) giải trình lý do cổ phiếu tăng trần nhiều phiên liên tiếp. Cụ thể, giá cổ phiếu TAS đã tăng trần 05 phiên liên tiếp mà không theo xu hướng chung của thị trường từ ngày 05/12/2011 đến 09/12/2011.
- CIC** Từ ngày 12/12/2011 - 12/1/2012, ông Hoàng Đức Minh - Phó Tổng Giám đốc CTCP Đầu tư và Xây dựng COTEC đăng ký bán 87.500 cổ phiếu, nhằm dự kiến chuyển nơi sinh sống.

HSX

5CP TĂNG giá nhiều nhất			5CP GIẢM giá nhiều nhất		
Mã CK	Thay đổi	KL	Mã CK	Thay đổi	KL
CCL	5.00%	1.3	VKP	-10.00%	13.7
STB	4.96%	6,858.9	BAS	-6.25%	12.3
ELC	4.96%	149.8	KSH	-5.00%	18.4
TIC	4.94%	7.9	BGM	-5.00%	963.9
SSC	4.93%	7.3	PTC	-5.00%	131.3

(Đơn vị: nghìn CP)

HNX

5CP TĂNG giá nhiều nhất			5CP GIẢM giá nhiều nhất		
Mã CK	Thay đổi	KL	Mã CK	Thay đổi	KL
SDE	12.00%	2.0	SJM	-13.89%	13.5
L35	10.00%	7.3	BLF	-10.26%	2.1
PTS	8.11%	7.2	BHC	-7.84%	6.2
VGP	7.77%	0.4	CVN	-7.69%	107.5
B82	6.86%	0.1	CCM	-7.69%	31.5

(Đơn vị: nghìn CP)

5CP có KLGD nhiều nhất			5CP có GTGD nhiều nhất		
Mã CK	Thay đổi	KL	Mã CK	Thay đổi	Giá trị
STB	4.96%	3,265.0	STB	4.96%	47.6
HAG	0.00%	412.2	HAG	0.00%	9.1
ITA	-3.95%	1,052.2	SJS	-4.39%	4.1
SJS	-4.39%	206.9	PNJ	4.00%	3.7
IJC	-2.11%	1,245.1	SSI	-1.23%	13.3

(Đơn vị: tỷ VND)

5CP có KLGD nhiều nhất			5CP có GTGD nhiều nhất		
Mã CK	Thay đổi	KL	Mã CK	Thay đổi	Giá trị
KLS	-2.00%	2,440.3	KLS	-2.00%	24.2
VND	-1.98%	2,058.0	VND	-1.98%	20.5
VCG	-2.02%	1,090.5	VCG	-2.02%	10.7
THV	-6.98%	1,556.9	PVX	-5.75%	10.4
SHB	0.00%	616.2	HBS	0.72%	8.3

(Đơn vị: tỷ VND)

5CP NĐTNN mua nhiều nhất			5CP NĐTNN bán nhiều nhất		
Mã CK	Thay đổi	KL	Mã CK	Thay đổi	KL
MBB	0.88%	261.6	STB	4.96%	1,505.000
HAG	0.00%	198.2	DIG	-4.03%	279.5
ITA	-3.95%	184.1	CTG	-4.23%	214.3
FPT	0.00%	164.4	SSI	-1.23%	181.4
PVF	-1.12%	147.7	ITC	-4.76%	178.2

(Đơn vị: nghìn CP)

5CP NĐTNN mua nhiều nhất			5CP NĐTNN bán nhiều nhất		
Mã CK	Thay đổi	KL	Mã CK	Thay đổi	KL
PVX	-1.20%	117.0	VGS	-1.89%	156.2
KLS	-2.97%	110.7	PVS	1.54%	57.7
ICG	-1.00%	53.2	SCR	-1.37%	50.0
PVE	-2.91%	40.0	THV	-6.98%	46.0
TAS	3.70%	18.0	SDH	-6.58%	33.0

(Đơn vị: nghìn CP)

KHUYẾN CÁO

Báo cáo này được phát hành bởi VietinBankSc. Các thông tin, nhận định trong báo cáo đều dựa trên các nguồn thông tin có sẵn, đã công bố ra công chúng được xem là đáng tin cậy và hợp pháp. Tuy nhiên, VietinBankSc không đảm bảo tính đầy đủ, chính xác của các thông tin này. Nhà đầu tư sử dụng báo cáo cần lưu ý các nhận định, dự báo trong báo cáo mang tính chủ quan của người viết. Nhà đầu tư tự chịu trách nhiệm về quyết định của mình.

Ms. Nguyễn Thu Huyền

Phó phòng Nghiên cứu- Phân tích
Tel: (84.4) 3974 7952
huyennt@vietinbanksc.com.vn

Mr. Trịnh Hùng Cường

Tổ trưởng Phòng Môi giới Chứng khoán
Tel: (84.4) 3556 2858
cuongth@vietinbanksc.com.vn

Trụ sở chính

306 Bà Triệu, Hai Bà Trưng, Hà Nội
Tel: (84.4) 6278 0012

P. Giao dịch Thái Thịnh

Số 196 Thái Thịnh, Đống Đa, Hà Nội
Tel: (84.4) 3519 0142

Chi nhánh Tp. Hồ Chí Minh

49 Tôn Thất Đạm, Q1, TP.HCM
Tel: (84.8) 3820 9987

P. Giao dịch Phan Đăng Lưu

Tầng M, 24A Phan Đăng Lưu, P.6, Q.Bình Thạnh, TP.HCM
Tel: (84.8) 3551 5606