

CHỈ SỐ CHÍNH	Mới nhất	Tăng / Giảm	
		điểm	%
Vnindex	386.5	2.2	0.6%
HnxIndex	65.8	0.1	0.1%
20 CP vốn hóa lớn nhất	425.0	2.0	0.5%
25 CP vốn hóa trung bình	172.3	1.3	0.8%
25 CP vốn hóa nhỏ	264.3	6.5	2.5%
Chỉ số ngành			
Ngân hàng		1.0	0.4%
Chứng khoán		1.6	0.9%
Xây dựng		0.4	0.2%
Bất động sản (trừ VIC)		1.2	0.6%
Thực phẩm (trừ MSN)		6.1	1.4%

THẾ GIỚI	Chỉ số	Tăng / Giảm	
		điểm	%
Mỹ: Dow Jones	11,483	213.9	1.9%
Mỹ: S&P	1,204	25.7	2.1%
Anh: FTSE	5,296	-54.0	-1.0%
Nhật: Nikkei 225	9,107	21.0	0.2%
Trung Quốc: Hang Seng	20,173	-87.1	-0.1%

KINH TẾ VĨ MÔ	Tháng 6	Tháng 7	Lũy kế
Lạm phát so hàng tháng	1.1%	1.2%	
Lạm phát so với cùng kỳ (năm)	20.8%	22.2%	
Sản lượng Công nghiệp (%)	13.6%	9.6%	
Lãi suất OMO	15%	14%	
Xuất khẩu (triệu \$)	8,460	8,400	51,461
Nhập khẩu (triệu \$)	8,620	8,600	58,100
Thâm hụt thương mại (triệu \$)	-160	-200	-6,639
FDI cam kết (triệu \$)	978	3,379	9,045
FDI giải ngân (triệu \$)	780	1,000	6,300

(Nguồn: Tổng cục thống kê)

CÁC TIN TỨC VĨ MÔ TRONG NƯỚC VÀ QUỐC TẾ

Quốc tế

- Theo số liệu của Bộ Thương mại Trung Quốc, FDI tháng 7 của nước này tăng 19,8% so với cùng kỳ, đạt 8,3 tỷ USD.
- Đồng euro giữ ở sát mức cao nhất 3 tuần trước cuộc họp Pháp - Đức về kiểm soát khủng hoảng nợ. Nhà đầu tư kỳ vọng cuộc họp giữa Tổng thống Pháp Nicolas Sarkozy và Thủ tướng Đức Angela Merkel có thể mang lại kết quả trong việc kiểm soát khủng hoảng nợ khu vực.
- Theo Fed, các ngân hàng Mỹ tiếp tục nới rộng tiêu chuẩn cho vay và hầu hết điều kiện với các khoản vay ngoài bất động sản lớn trong 3 tháng qua.

Trong nước

- Sau khi liên tục tăng và niêm yết giá mua USD ở sát mức trần, các NHTM hôm nay bắt đầu hạ giá mua USD khoảng 30 - 50 đồng.
- Ông Nguyễn Phước Thanh, Tổng giám đốc VCB cho biết vay ngoại tệ tính trên số tuyệt đối không nhiều, nên NH vẫn thừa vốn USD và hiện đang gửi ở nước ngoài vài tỷ USD.

Khối lượng	Số lượng cổ phiếu	P/E				
			KL	%	GDT	Tăng
17.9	15.7%	4.3	135	93	72	8.1x
16.0	4.2%	1.7	136	84	78	6.5x
3.9	-1.7%	0.6	11	4	5	
7.7	3.0%	1.3	17	3	5	
6.5	19.7%	0.3	17	2	6	
2.9	-31.3%	0.8	17	2	6	
6.3	29.1%	0.3	13	2	10	
3.3	0.7%	0.1	16	4	5	
4.0	5.9%	0.2	16	4	5	
1.1	2.0%	0.2	10	6	9	

(Khối lượng: triệu cổ phiếu)

GIÁ HÀNG HÓA	Giá	Tăng / Giảm	
		điểm	%
Vàng trong nước (trd/lượng)	44.7	0.2	0.4%
Vàng thế giới (USD/ounce)	1,777.6	19.7	1.1%
Giá dầu thế giới (USD/thùng)	86.9	-0.9	-1.1%
Đường (USD cent/lb)	27.4	-0.1	-0.3%
Cà phê (USD cent/lb)	249.0	-0.4	-0.2%

THỊ TRƯỜNG TIỀN TỆ	Chi số	Thay đổi	%
Bơm ròng qua OMO (Tỷ VND)	0	0	-
Lãi suất cho vay VND/năm (min-max)	16.0%	18.0%	
Lợi tức trái phiếu chính phủ - 1 năm	12.30	0.05	0.4%
Lợi tức trái phiếu chính phủ - 3 năm	12.47	0.05	0.4%
Lợi tức trái phiếu chính phủ - 5 năm	12.58	0.03	0.2%
Lợi tức trái phiếu chính phủ - 10 năm	12.60	-0.02	-0.2%
Tỷ giá			
VND/USD (nguồn Vietinbank)	20,774	20,824	-40/0
VND/USD (tự do)	20,840	20,900	0/0

(Nguồn: VietinBank)

GIAO DỊCH TRONG NGÀY

Diễn biến trên 2 sàn

- Các cổ phiếu tín hiệu trên cả hai sàn hôm nay đều có một hình mẫu chung: Mức giá đóng cửa thấp hơn khá nhiều so với đỉnh. Điều này phản ánh áp lực bán ở giá cao đã ép xuống vượt khả năng nâng đỡ của bên mua. Sóng khá bất ngờ hôm nay có tính chất như một đợt kiểm tra nguồn cung và kết quả là cung khá nhiều.
- Đáng quan tâm nhất là SSI. Biến động tích cực của SSI lúc đóng cửa ảnh hưởng nhiều đến các cổ phiếu cùng ngành khác. Nhóm cổ phiếu chứng khoán hàng đầu trên HNX là KLS, BVS, VND ngay sau khi HSX kết thúc phiên đều có chuyển biến rất tốt.
- Thanh khoản cả hai sàn dù tăng nhưng cũng không khá hơn

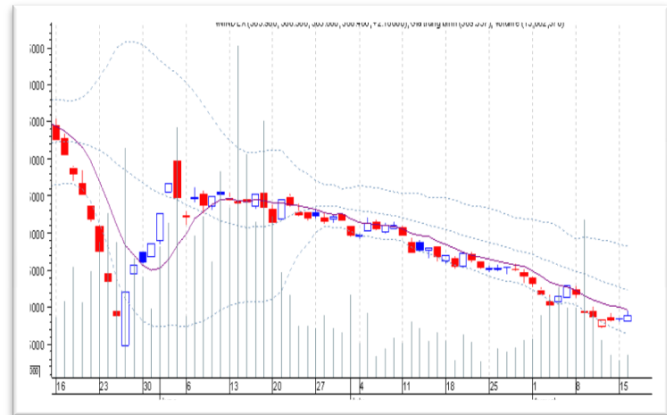
Giao dịch khối ngoại

- Trên HSX, giá trị mua vào phiên ngày 16/8 gấp 2,5 lần phiên trước. Tổng giá trị mua vào gần 54 tỷ đồng trong khi bán ra trên 42 tỷ đồng. Tính chung cả phiên, khối ngoại mua ròng trên 11,7 tỷ đồng. Khối ngoại tập trung mua ròng FPT để lấp đầy room là 49%.
- Trên HNX, khối ngoại giao dịch trầm lắng khi chỉ mua vào và bán ra gần 4 tỷ đồng. Cả phiên, khối ngoại cũng chỉ bán ròng 54 triệu đồng. KLS dẫn đầu mua ròng với giá trị trên 1,8 tỷ đồng.

PHÂN TÍCH KỸ THUẬT

- Theo PTKT: VnIndex tiếp tục giao động xu hướng đi ngang tích lũy. Mặc dù phiên 16/8 cho thấy áp lực bán ở các mức giá cao còn khá lớn, tuy nhiên, lực cầu cũng chống đỡ khá tốt ở các mức tham chiếu. Các tin tức vĩ mô có thể sáng hơn khi CPI tháng 8 được dự báo ở mức thấp. CPI đạt đỉnh và giảm tốc sẽ giúp lãi suất giảm và doanh nghiệp sẽ “dễ thở” hơn.

BIỂU ĐỒ PHÂN TÍCH KỸ THUẬT



XU HƯỚNG THỊ TRƯỜNG

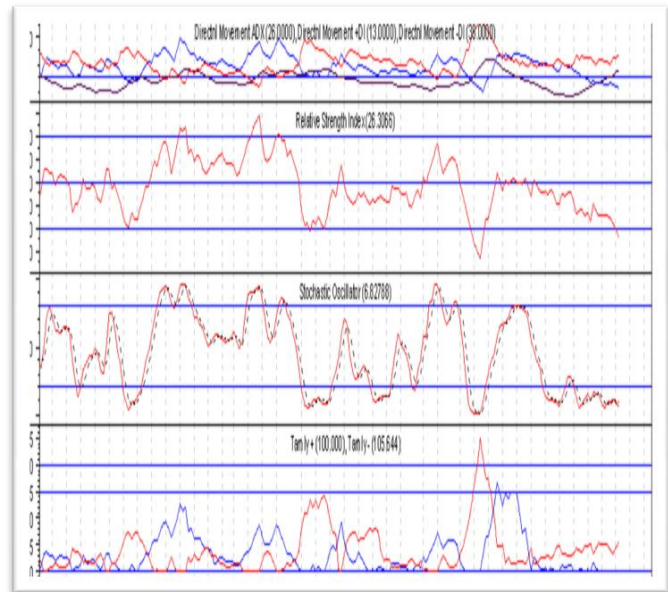
Ngắn hạn	Đi ngang
Trung hạn	Đi ngang
Dài hạn	Xuống

CÁC NGƯỠNG KHÁNG CỰ VÀ HỖ TRỢ

Kháng cự 1	460
Kháng cự 2	440
Vùng hỗ trợ 1	410
Vùng hỗ trợ 2	370

BẢNG CÁC CHỈ SỐ

RSI (14)	Đi ngang
STO (14)	Đi ngang
MFI (14)	Xuống
Tâm lý tiêu cực	Xuống
KLGD	Xuống
Độ rộng thị trường	Xuống



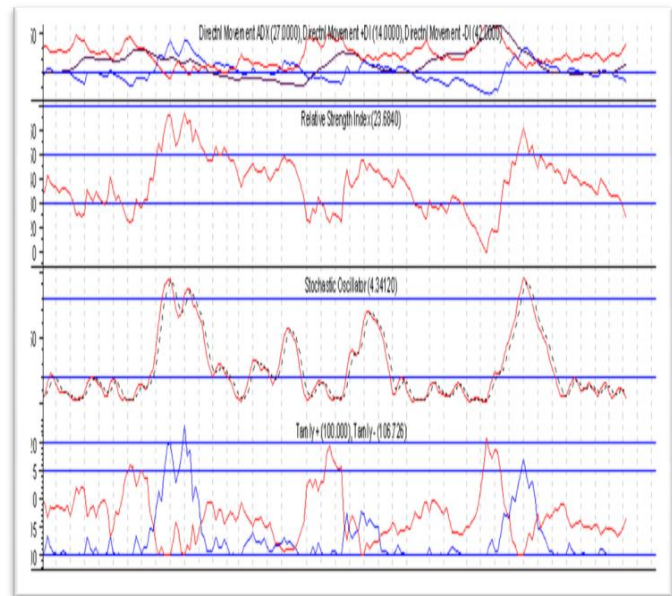
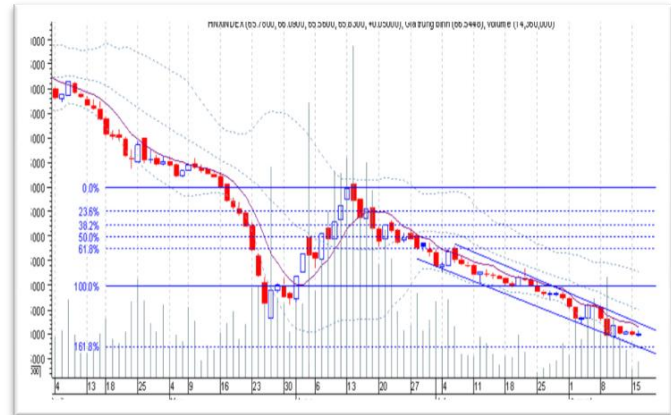
THÔNG TIN CẬP NHẬT CÁC CÔNG TY SÀN HOSE

- C47** Từ ngày 19/8 - 19/10, ông Nguyễn Lương Am - Chủ tịch Hội đồng Quản trị kiêm Tổng giám đốc Công ty cổ phần xây dựng 47 (**C47**) đăng ký mua 20.000 cổ phiếu, nâng số cổ phiếu sẽ nắm giữ lên 455.245 cổ phiếu, nhằm đầu tư thêm cổ phiếu.
- KDC** Từ ngày 17/8 - 16/10, Công ty TNHH một thành viên PPK, do ông Trần Kim Thành - Chủ tịch Công ty TNHH MTV PPK, đồng thời là Chủ tịch Hội đồng Quản trị Công ty Cổ phần Kinh Đô (**KDC**) đăng ký mua 14.507.302 cổ phiếu, số cổ phiếu sẽ nắm giữ sau giao dịch là 14.507.302 cổ phiếu, nhằm đầu tư.
- PAC** Từ ngày 16/8 - 17/10, FTIF - Templeton Frontier Markets Fund, cổ đông lớn của Công ty Cổ phần Pin ắc quy Miền Nam (**PAC**) đăng ký bán 798.870 cổ phiếu, số cổ phiếu sẽ nắm giữ còn 1.864.050 cổ phiếu, chiếm 7% vốn điều lệ, nhằm đầu tư.
- PNJ** Từ ngày 16/8 - 16/10, Vietnam Azalea Fund Limited, cổ đông lớn của Công ty Cổ phần Vàng bạc Đá quý Phú Nhuận (**PNJ**) đăng ký mua 5.557.655 cổ phiếu, nâng số cổ phiếu sẽ nắm giữ lên 8.999.764 cổ phiếu, chiếm 15%, nhằm tăng tỷ lệ nắm giữ tại PNJ.

PHÂN TÍCH KỸ THUẬT

- Theo PTKT: Các cổ phiếu KLS, PVX, VND cho thấy cầu bắt đầu sẵn sàng tranh chấp ở các mức tham chiếu, trên tham chiếu. HnxIndex tiếp tục giao động xu hướng đi ngang tích lũy. Các yếu tố vĩ mô cải thiện sẽ là tin tức hỗ trợ thị trường trong thời gian tới.

BIỂU ĐỒ PHÂN TÍCH KỸ THUẬT



XU HƯỚNG THỊ TRƯỜNG

Ngắn hạn	Đi ngang
Trung hạn	Đi ngang
Dài hạn	Xuống

CÁC NGƯỠNG KHÁNG CỰ VÀ HỖ TRỢ

Kháng cự 1	82
Kháng cự 2	72
Vùng hỗ trợ 1	70
Vùng hỗ trợ 2	65

BẢNG CÁC CHỈ SỐ

RSI (14)	Xuống
STO (14)	Xuống
MFI (14)	Xuống
Tâm lý tiêu cực	Lên
KLGD	Xuống
Độ rộng thị trường	Xuống

THÔNG TIN CẬP NHẬT CÁC CÔNG TY SÀN HNX

- QNC** Từ ngày 19/7 - 8/8, ông Đinh Đức Hiền - Ủy viên Hội đồng Quản trị, Tổng Giám đốc Công ty Cổ phần Xi măng và Xây dựng Quảng Ninh (**QNC**) đã mua 100.000 cổ phiếu, nâng số cổ phiếu nắm giữ lên 330.586 cổ phiếu, chiếm 1,93% vốn điều lệ.
- PSG** Từ ngày 15/6 - 5/8, Tổng Công ty Cổ phần Xây lắp Dầu khí Việt Nam, cổ đông lớn của Công ty Cổ phần Dầu tư và Xây lắp Dầu khí Sài Gòn (**PSG**) đã mua 2.000.000 cổ phiếu, nâng số cổ phiếu nắm giữ lên 8.212.500 cổ phiếu, chiếm 23,46% vốn điều lệ.
- DTC** Từ ngày 3/8 - 8/8, bà Đậu Thị Tuyết - Kế toán trưởng Công ty Cổ phần Viglacera Đông Triều (**DTC**) đã bán 26.000 cổ phiếu, số cổ phiếu nắm giữ còn 17.160 cổ phiếu, chiếm 1,72% vốn điều lệ.
- DIH** Ngày 8/8, Công ty Cổ phần Chứng khoán Âu Việt, cổ đông lớn của Công ty Cổ phần Đầu tư phát triển Xây dựng - Hội An (**DIH**) đã mua 50.000 cổ phiếu, nâng số cổ phiếu nắm giữ lên 195.000 cổ phiếu, chiếm 6,5% vốn điều lệ.

HOSE

5CP TĂNG giá nhiều nhất			5CP GIẢM giá nhiều nhất		
Mã CK	Thay đổi	KL	Mã CK	Thay đổi	KL
BAS	+0.1 (+5.56)	3.7 K	KSA	-1.7 (-12.50)	59.7 K
VKP	+0.1 (+5.56)	44.8 K	STG	-0.9 (-4.89)	170
DVP	0.0 (0.00)	10	DVD	-0.2 (-4.88)	29 K
GTT	+0.3 (+5.00)	666.7 K	VFMVFA	-0.2 (-4.88)	10
SPM	+2.3 (+5.00)	1.1 K	VNG	-0.9 (-4.84)	2.3 K

HNX

5CP TĂNG giá nhiều nhất			5CP GIẢM giá nhiều nhất		
Mã CK	Thay đổi	KL	Mã CK	Thay đổi	KL
MCL	+0.11 (+2.85)	900	HJS	+0.16 (+3.05)	39.9 K
VDL	+0.55 (+1.70)	13.9 K	VIX	-0.6 (-8.45)	100
NDN	+0.13 (+1.53)	5 K	NSN	-0.1 (-1.96)	100
SJC	+0.6 (+6.52)	100	MAX	+0.1 (+0.93)	43.3 K
DBT	+0.8 (+4.79)	100	CAN	-1.33 (-5.67)	600

5CP có KLGD nhiều nhất			5CP có GTGD nhiều nhất		
Mã CK	Thay đổi	KL	Mã CK	Thay đổi	GT
STB	+0.3 (+2.34)	974.6 K	GMD	-0.9 (-4.11)	1.3 B
GMD	-0.9 (-4.11)	58.9 K	STB	+0.3 (+2.34)	12.7 B
SSI	+0.2 (+1.18)	793.9 K	FPT	0.0 (0.00)	5.1 B
GTT	+0.3 (+5.00)	666.7 K	VIC	0.0 (0.00)	13.8 B
CTI	+0.4 (+2.56)	53.6 K	VCF	+3.5 (+4.96)	1.8 B

5CP có KLGD nhiều nhất			5CP có GTGD nhiều nhất		
Mã CK	Thay đổi	KL	Mã CK	Thay đổi	GT
SHB	+0.03 (+0.45)	2.1 M	SHB	+0.03 (+0.45)	14.4 B
KLS	+0.0 (+0.03)	1.3 M	ACB	-0.01 (-0.05)	8 B
PVX	-0.11 (-1.04)	1.1 M	KLS	+0.0 (+0.03)	12.3 B
VND	+0.0 (+0.03)	909.6 K	PVX	-0.11 (-1.04)	11.2 B
ACB	-0.01 (-0.05)	384.8 K	BVS	-0.15 (-1.01)	8.3 B

5CP NĐTNN mua nhiều nhất				5CP NĐTNN bán nhiều nhất			
Mã CK	Mua	Bán	M-B	Mã CK	Mua	Bán	M-B
KDC	11.704	5.085	6.619	VIC	705	14.904	-14.198
IMP	4.374	0	4.374	CII	340	5.693	-5.352
HPG	2.931	163	2.768	DPM	4.877	9.111	-4.234
VSH	2.742	337	2.404	SJS	622	3.256	-2.633
PVD	2.834	1.077	1.756	STB	131	2.021	-1.889

5CP NĐTNN mua nhiều nhất				5CP NĐTNN bán nhiều nhất			
Mã CK	Mua	Bán	M-B	Mã CK	Mua	Bán	M-B
PGS	252	0	252	WSS	0	61	-61
PVS	209	29	180	STP	0	48	-48
NST	108	15	92	VE1	0	14	-14
AVS	76	0	76	CTC	0	11	-11
PMC	75	0	75	HBD	0	1	-1

Khuyến cáo

Báo cáo này được phát hành bởi VietinBankSc. Các thông tin, nhận định trong báo cáo này được VietinBankSc xem là đáng tin cậy và dựa trên các nguồn thông tin có sẵn, đã công bố ra công chúng được xem là đáng tin cậy và hợp pháp. Tuy nhiên, VietinBankSc không đảm bảo tính đầy đủ, chính xác của các thông tin này.

Nhà đầu tư sử dụng báo cáo này cần lưu ý các nhận định, dự báo trong báo cáo này mang tính chủ quan của người viết. Nhà đầu tư sử dụng báo cáo này tự chịu trách nhiệm về quyết định của mình.

Liên Hệ

Trụ sở chính

306 Bà Triệu
Q. Hai Bà Trưng, Hà Nội
Tel: (84.4) 6278 0012

P. Giao dịch Thái Thịnh

Số 196 Thái Thịnh
Q. Đống Đa, Hà Nội
Tel: (84.8) 3519 0142

Chi nhánh Tp. Hồ Chí Minh

49 Tôn Thất Đạm
Q. 1, TP. HCM
Tel: (84.8) 3820 9987

P. Giao dịch Phan Đăng Lưu

Tầng M, 24A Phan Đăng Lưu, P.6
Q. Bình Thạnh, TP. HCM
Tel: (84.8) 3551 5606