

CHỈ SỐ CHÍNH	Mới nhất	Tăng / Giảm	
		điểm	%
Vnindex	409.4	0.0	0.0%
HnxIndex	69.9	0.0	0.0%
20 CP vốn hóa lớn nhất	451.7	0.7	0.1%
25 CP vốn hóa trung bình	186.1	0.5	0.2%
25 CP vốn hóa nhỏ	279.7	5.0	1.8%
Chỉ số ngành			
Ngân hàng		1.9	0.7%
Chứng khoán		-0.6	-0.3%
Xây dựng		-1.5	-0.6%
Bất động sản (trừ VIC)		-1.0	-0.4%
Thực phẩm (trừ MSN)		-0.8	-0.2%

Khối lượng	Số lượng cổ phiếu			P/E			
	KL	%	GDTT		Tăng	Giảm	Đứng
	30.2	53.5%	16.2	84	132	83	8.7x
	16.5	4.8%	2.5	95	128	69	6.7x
	4.4	28.7%	0.5	8	7	5	
	6.8	-13.4%	1.3	9	4	12	
	5.0	-16.5%	2.1	5	13	7	
	2.0	2.9%	0.3	5	13	7	
	4.9	7.5%	0.1	3	10	12	
	3.0	-10.3%	3.0	5	12	8	
	5.5	2.1%	1.1	6	9	10	
	1.1	15.5%	0.0	8	7	10	

(Khối lượng: triệu cổ phiếu)

THẾ GIỚI	Chỉ số	Tăng / Giảm	
		điểm	%
Mỹ: Dow Jones	12,501	-91.5	-0.7%
Mỹ: S&P	1,332	-5.5	-0.4%
Anh: FTSE	5,930	-54.0	-0.9%
Nhật: Nikkei 225	10,052	-46.2	-0.5%
Trung Quốc: Hang Seng	22,624	51.7	-0.1%

GIÁ HÀNG HÓA	Giá	Tăng / Giảm	
		điểm	%
Vàng trong nước (trd/lượng)	40.0	0.2	0.4%
Vàng thế giới (USD/ounce)	1,627.0	7.8	0.5%
Giá dầu thế giới (USD/thùng)	99.5	-0.1	-0.1%
Đường (USD cent/lb)	31.0	0.3	1.0%
Cà phê (USD cent/lb)	245.1	2.2	0.9%

KINH TẾ VĨ MÔ	Tháng 6	Lũy kế	Tháng 7
Tăng trưởng GDP	5.6%		
Lạm phát so hàng tháng	1.1%		1.2%
Lạm phát so với cùng kỳ (năm)	20.8%		22.2%
Sản lượng Công nghiệp (%)	13.6%		
Lãi suất OMO	15%		14%
Xuất khẩu (triệu \$)	7,800	42,525	
Nhập khẩu (triệu \$)	8,200	49,354	
Thâm hụt thương mại (triệu \$)	-400	-6,829	
FDI cam kết (triệu \$)	978	5,666	
FDI giải ngân (triệu \$)	780	5,300	

(Nguồn: Tổng cục thống kê)

THỊ TRƯỜNG TIỀN TỆ	Chỉ số	Thay đổi	%
Lãi suất qua đêm trung bình (%)	12.08	0.0	-0.1%
Bơm ròng qua OMO (Tỷ VND)	0	0	-
Lãi suất cho vay VND/năm (min-max)	16.0%	18.0%	
Lợi tức trái phiếu chính phủ - 1 năm	12.36	-0.08	-0.6%
Lợi tức trái phiếu chính phủ - 3 năm	12.41	0.00	0.0%
Lợi tức trái phiếu chính phủ - 5 năm	12.53	0.03	0.2%
Lợi tức trái phiếu chính phủ - 10 năm	12.60	0.00	0.0%
Tỷ giá			
VND/USD (nguồn Vietinbank)	20,560	20,610	0/0
VND/USD (tự do)	20,570	20,590	10/10

(Nguồn: VietinBank)

CÁC TIN TỨC VĨ MÔ TRONG NƯỚC VÀ QUỐC TẾ

Quốc tế

- Mâu thuẫn giữa đảng Dân chủ và đảng Cộng hòa không có dấu hiệu giảm bớt, khi mà đảng nào cũng tự cho rằng kế hoạch của mình là sự chọn lựa tốt hơn, trong bối cảnh hạn chót nâng trần nợ công vào ngày 2/8 đang tiến tới gần.

- Các Hạ nghị sỹ Cộng Hòa ngày 26/7 đã đề xuất dự luật cắt giảm viện trợ cho nước ngoài (Paksitan, Ai Cập, Palestine, Li-Băng, Yemen và một số tổ chức quốc tế khác), và hạn chế quyền của Tổng thống Obama về vấn đề này.

Trong nước

- Giá vàng thế giới lập kỷ lục mới, đưa giá vàng trong nước sáng nay lên đỉnh cao lịch sử mới: gần 40,1 triệu đồng/lượng.
 - Ngân hàng khát vốn USD, từ chỗ đi đêm hút vốn tiền đồng, các ngân hàng giờ đây sẵn sàng trả lãi suất huy động ngoại tệ gấp đôi mức trần cho phép, đồng thời chào mời nhiều hình thức khuyến mãi hấp dẫn.

GIAO DỊCH TRONG NGÀY

Diễn biến trên 2 sàn

- Tiếp tục là một phiên giao dịch đi ngang, VNindex biến động trong biên độ hẹp. Khối lượng khớp thực tế cũng đứng ở mức thấp. Dễ dàng nhận thấy phiên hôm nay đã có sự phân hóa cổ phiếu. Những DN có KQKD quý II tốt như CTG, DPM, VCB... không còn chịu tác động của tình hình thị trường chung. Giá của các cổ phiếu đã về mức hợp lý để đầu tư với lợi nhuận kỳ vọng của DN đó.

- Sàn Hà Nội cũng có chung diễn biến với HOSE, tăng điểm đầu phiên sau đó giảm điểm. HNX-index cũng bật xanh trong những phút cuối cùng của phiên giao dịch. Lực cầu cuối phiên cũng khá tốt, kéo theo thanh khoản tăng nhẹ so với phiên hôm

Giao dịch khô ngoại

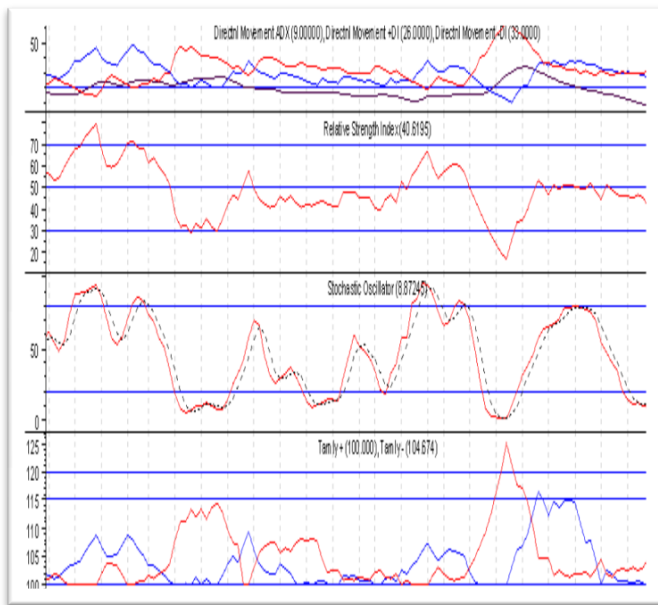
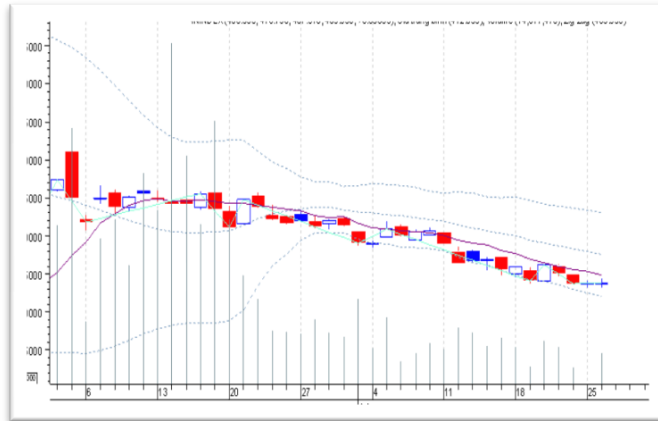
- Khô ngoại hôm nay đã có một phiên mua ròng khá mạnh tại HOSE và họ vẫn giao dịch mạnh tại mã FPT. Khối lượng mua, bán đạt chiếm tỷ lệ 8,38% và 5,47% KLGĐ toàn thị trường. Khối lượng mua ròng là 879.492 đơn vị. Giá trị mua ròng tương ứng là 23,67 tỷ đồng.

- Khô ngoại tiếp tục mua ròng tại HNX với giá trị cao hơn hôm qua, đây là phiên mua ròng thứ 2 liên tiếp của khối này tại HNX. Dẫn đầu top mua ròng là BVS với 108 nghìn đơn vị.

PHÂN TÍCH KỸ THUẬT

BIỂU ĐỒ PHÂN TÍCH KỸ THUẬT

- Theo PTKT: thị trường tiếp tục phân hóa theo Kết quả kinh doanh Quý II/2011. Cổ phiếu ngành ngân hàng, dược phẩm, thực phẩm tiếp tục đi ngược thị trường. Điểm đáng chú ý, hầu hết các cổ phiếu bắt đầu quay lại mức giá khởi điểm của đợt tăng giá tháng 6. Đây là ngưỡng hỗ trợ khá tốt, do đó, thị trường có khả năng có sóng hồi trong một vài phiên tới. Nhà đầu tư có thể tranh thủ lướt sóng T+ đối với cổ phiếu có sẵn. VnIndex có thể tăng lại mức 418-420 điểm.



XU HƯỚNG THỊ TRƯỜNG

Ngắn hạn	Lên
Trung hạn	Đi ngang
Dài hạn	Xuống

CÁC NGƯỠNG KHÁNG CỰ VÀ HỖ TRỢ

Kháng cự 1	460
Kháng cự 2	440
Vùng hỗ trợ 1	410
Vùng hỗ trợ 2	370

BẢNG CÁC CHỈ SỐ

RSI (14)	Đi ngang
STO (14)	Đi ngang
MFI (14)	Xuống
Tâm lý tiêu cực	Xuống
KLGD	Xuống
Độ rộng thị trường	Xuống

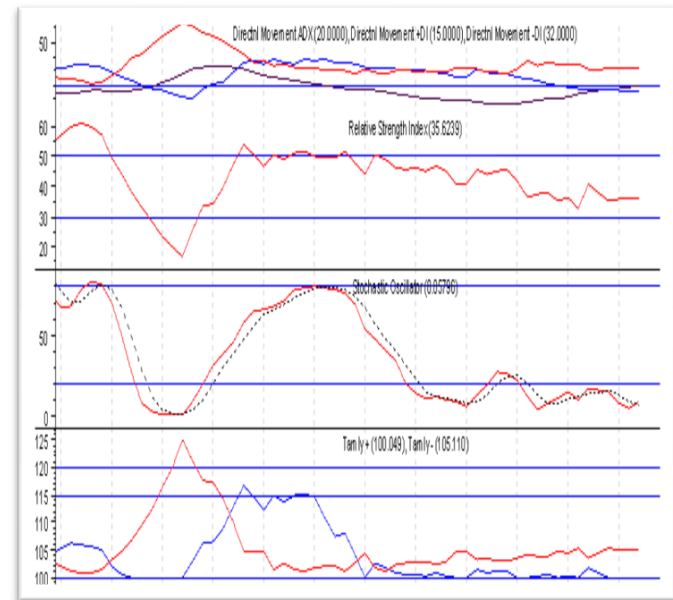
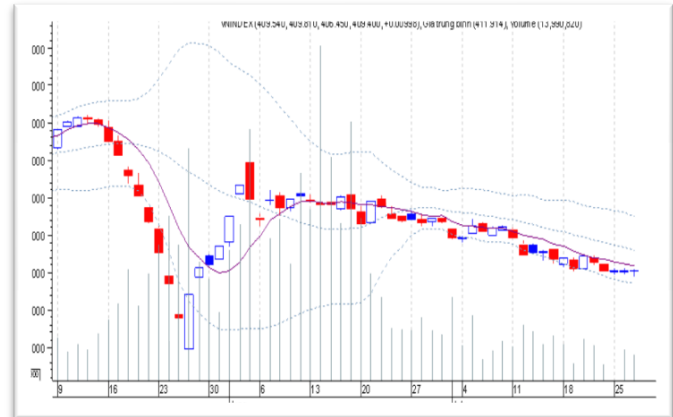
THÔNG TIN CẬP NHẬT CÁC CÔNG TY SÀN HOSE

- TIX** Từ ngày 27/7 - 27/9, bà Trần Thị Lan - thành viên Hội đồng Quản trị Công ty Cổ phần Sản xuất Kinh doanh Xuất nhập khẩu Dịch vụ và Đầu tư Tân Bình (**TIX**) đăng ký bán 30.000 cổ phiếu, số cổ phiếu sẽ nắm giữ còn 209.400 cổ phiếu, nhằm giải quyết việc riêng.
- MHC** Từ ngày 27/7 - 27/9, ông Nguyễn Quốc Dũng - Chủ tịch Hội đồng Quản trị kiêm Tổng giám đốc Công ty Cổ phần Hàng hải Hà Nội (**MHC**) đăng ký mua 50.000 cổ phiếu, đăng ký bán 50.000 cổ phiếu, số cổ phiếu sẽ nắm giữ sau giao dịch là 38.295 cổ phiếu, nhằm đầu tư chứng khoán.
- HAG** Từ ngày 14/7 - 22/7, ông Đoàn Nguyên Thu - thành viên Hội đồng Quản trị kiêm Phó tổng giám đốc Công ty Cổ phần Hoàng Anh Gia Lai (**HAG**) đã mua 500.000 cổ phiếu, nâng số cổ phiếu nắm giữ lên 4.543.781 cổ phiếu, chiếm 0,97% vốn điều lệ, nhằm mua đầu tư dài hạn.
- C47** Từ ngày 27/6 - 20/7, ông Nguyễn Lương Am - Chủ tịch Hội đồng Quản trị kiêm Tổng giám đốc Công ty Cổ phần xây dựng 47 (**C47**) đã mua 30.000 cổ phiếu, nâng số cổ phiếu nắm giữ lên 435.245 cổ phiếu, nhằm đầu tư thêm.

PHÂN TÍCH KỸ THUẬT

- Theo PTKT: thị trường tiếp tục phân hóa theo Kết quả kinh doanh Quý II/2011. Điểm đáng chú ý, hầu hết các cổ phiếu bắt đầu quay lại mức giá khởi điểm của đợt tăng giá tháng 6. Đây là ngưỡng hỗ trợ khá tốt, do đó, thị trường có khả năng có sóng hồi trong một vài phiên tới. Nhà đầu tư có thể tranh thủ lướt sóng T+ đối với cổ phiếu có sẵn. HnxIndex có thể tăng lại mức 71-72 điểm.

BIỂU ĐỒ PHÂN TÍCH KỸ THUẬT



XU HƯỚNG THỊ TRƯỜNG

Ngắn hạn	Lên
Trung hạn	Đi ngang
Dài hạn	Xuống

CÁC NGƯỠNG KHÁNG CỰ VÀ HỖ TRỢ

Kháng cự 1	82
Kháng cự 2	72
Vùng hỗ trợ 1	70
Vùng hỗ trợ 2	66

BẢNG CÁC CHỈ SỐ

RSI (14)	Xuống
STO (14)	Xuống
MFI (14)	Xuống
Tâm lý tiêu cực	Lên
KLGD	Xuống
Độ rộng thị trường	Xuống

THÔNG TIN CẬP NHẬT CÁC CÔNG TY SÀN HNX

- VKC** Từ ngày 28/7 - 26/9, ông Hoàng Văn Quyền - Ủy viên Hội đồng Quản trị Công ty Cổ phần Cáp Nhựa Vĩnh Khánh (**VKC**) đăng ký mua 100.000 cổ phiếu, vì lý do cá nhân.
- L61** Từ ngày 9/6 - 20/7, ông Ngô Quốc Thịnh - Tổng Giám đốc Công ty Cổ phần Lilama 69-1 (**L61**) đã mua 20.000 cổ phiếu, nâng số cổ phiếu nắm giữ lên 111.200 cổ phiếu, chiếm 1,59% vốn điều lệ.
- LCS** Từ ngày 28/6 - 20/7, bà Trần Thị Thanh Huyền, vợ ông Nguyễn Quốc Đồng - Giám đốc Công ty Cổ phần Licogi 16.6 (**LCS**) đã mua 30.000 cổ phiếu, chiếm 0,73% vốn điều lệ.
- DIH** Từ ngày 20/5 - 20/7, Công ty Cổ phần Đầu tư phát triển Xây dựng - Hội An (**DIH**) đăng ký mua 280.000 cổ phiếu, đã mua 94.100 cổ phiếu. Lý do không thực hiện giao dịch hết số cổ phiếu đăng ký là do biến động thị trường không phù hợp, số cổ phiếu hiện đang nắm giữ là 94.100 cổ phiếu.

HOSE

5CP TĂNG giá nhiều nhất			5CP GIẢM giá nhiều nhất		
Mã CK	Thay đổi	KL	Mã CK	Thay đổi	KL
FPC	+0.1 (+5.56)	2 K	CDC	0.0 (0.00)	1000
MKP	+2.5 (+5.00)	9.4 K	EVE	-1.8 (-5.00)	150
PXM	+0.3 (+5.00)	33.7 K	HGD	-0.9 (-5.00)	26.4 K
BT6	+0.5 (+4.85)	510	LM8	-0.5 (-5.00)	2.3 K
JVC	+0.6 (+4.84)	2.3 K	SRF	-1.3 (-5.00)	20

HNX

5CP TĂNG giá nhiều nhất			5CP GIẢM giá nhiều nhất		
Mã CK	Thay đổi	KL	Mã CK	Thay đổi	KL
SKS	+0.8 (+8.70)	300	SDA	+0.17 (+2.19)	2.6 K
SD8	+0.4 (+8.16)	400	LM3	-0.4 (-7.55)	2.3 K
DAD	+0.34 (+5.22)	2.7 K	TIG	-0.09 (-1.70)	29.9 K
SDS	+0.9 (+6.92)	200	DTC	-2.1 (-6.98)	500
SAP	+0.4 (+6.90)	100	VCM	-0.64 (-6.31)	800

5CP có KLGD nhiều nhất			5CP có GTGD nhiều nhất		
Mã CK	Thay đổi	KL	Mã CK	Thay đổi	GT
STB	-0.1 (-0.72)	212.1 K	STB	-0.1 (-0.72)	2.9 B
MCG	-0.1 (-0.93)	79.9 K	FPT	+2.5 (+4.76)	23.2 B
QCG	+0.3 (+1.57)	17.7 K	MCG	-0.1 (-0.93)	844 M
FPT	+2.5 (+4.76)	425.3 K	QCG	+0.3 (+1.57)	338 M
ITC	-0.2 (-1.54)	591.4 K	HAG	0.0 (0.00)	20.2 B

5CP có KLGD nhiều nhất			5CP có GTGD nhiều nhất		
Mã CK	Thay đổi	KL	Mã CK	Thay đổi	GT
KLS	+0.03 (+0.31)	1.8 M	KLS	+0.03 (+0.31)	18.7 B
SHB	-0.05 (-0.62)	368 K	VND	-0.03 (-0.33)	9.4 B
VND	-0.03 (-0.33)	932.6 K	SHB	-0.05 (-0.62)	2.9 B
PVX	+0.02 (+0.15)	789.7 K	PVX	+0.02 (+0.15)	8.8 B
SHN	-0.15 (-1.46)	633.1 K	PGS	+0.34 (+2.06)	8.7 B

5CP NĐTNN mua nhiều nhất				5CP NĐTNN bán nhiều nhất			
Mã CK	Mua	Bán	M-B	Mã CK	Mua	Bán	M-B
FPT	27.695	6.939	20.75	VIC	3.216	12.46	-9.243
VCB	7.570	995.2	6.575	SSI	387.6	3.505	-3.117
CTG	3.260	5	3.254	MKP	0	1.606	-1.606
ITC	3.180	302	2.877	GMD	2.200	3.698	-1.498
DPR	2.557	0	2.557	PVF	1	1.427	-1.426

5CP NĐTNN mua nhiều nhất				5CP NĐTNN bán nhiều nhất			
Mã CK	Mua	Bán	M-B	Mã CK	Mua	Bán	M-B
BVS	1.604	0	1.604	KLS	5	262	-257
PVS	362	0	362	VNC	0	242	-242
PVX	209	0	209	HJS	0	59	-59
CTN	103	0	103	ONE	0	23	-23
PVI	76	0	76	PVL	0	9	-9

Khuyến cáo

Báo cáo này được phát hành bởi VietinBankSc. Các thông tin, nhận định trong báo cáo này được VietinBankSc xem là đáng tin cậy và dựa trên các nguồn thông tin có sẵn, đã công bố ra công chúng được xem là đáng tin cậy và hợp pháp. Tuy nhiên, VietinBankSc không đảm bảo tính đầy đủ, chính xác của các thông tin này.

Nhà đầu tư sử dụng báo cáo này cần lưu ý các nhận định, dự báo trong báo cáo này mang tính chủ quan của người viết. Nhà đầu tư sử dụng báo cáo này tự chịu trách nhiệm về quyết định của mình.

Liên Hệ

Trụ sở chính

306 Bà Triệu
Q. Hai Bà Trưng, Hà Nội
Tel: (84.4) 6278 0012

Chi nhánh Tp. Hồ Chí Minh

49 Tôn Thất Đạm
Q. 1, TP. HCM
Tel: (84.8) 3820 9987

P. Giao dịch Thái Thịnh

Số 196 Thái Thịnh
Q. Đống Đa, Hà Nội
Tel: (84.8) 3519 0142

P. Giao dịch Phan Đăng Lưu

Tầng M, 24A Phan Đăng Lưu, P.6
Q. Bình Thạnh, TP. HCM
Tel: (84.8) 3551 5606