

**CHỈ SỐ CHÍNH**

	Mới nhất	Tăng / Giảm	
		điểm	%
Vnindex	416.8	6.7	1.6%
HnxIndex	71.7	1.0	1.3%
20 CP vốn hóa lớn nhất	458.5	8.8	1.9%
25 CP vốn hóa trung bình	190.3	3.7	2.0%
25 CP vốn hóa nhỏ	293.9	6.2	2.1%
<b>Chỉ số ngành</b>			
Ngân hàng		2.8	1.1%
Chứng khoán		5.3	2.7%
Xây dựng		4.5	1.9%
Bất động sản (trừ VIC)		7.2	3.1%
Thực phẩm (trừ MSN)		-0.3	-0.1%

**THẾ GIỚI**

	Chỉ số	Tăng / Giảm	
		điểm	%
Mỹ: Dow Jones	12,587	202.3	1.6%
Mỹ: S&P	1,327	21.3	1.6%
Anh: FTSE	5,827	-54.0	-0.9%
Nhật: Nikkei 225	10,006	116.2	1.2%
Trung Quốc: Hang Seng	22,004	101.3	-0.1%

**KINH TẾ VĨ MÔ**

	Tháng 6	Lũy kế	Tháng 7
Lạm phát so hàng tháng	1.1%		
Lạm phát so với cùng kỳ (năm)	20.8%		
Sản lượng Công nghiệp (%)	13.6%		
Lãi suất OMO	15%		14%
Xuất khẩu (triệu \$)	7,800	42,525	
Nhập khẩu (triệu \$)	8,200	49,354	
Thâm hụt thương mại (triệu \$)	-400	-6,829	
FDI cam kết (triệu \$)	978	5,666	
FDI giải ngân (triệu \$)	780	5,300	

(Nguồn: Tổng cục thống kê)

**CÁC TIN TỨC VĨ MÔ TRONG NƯỚC VÀ QUỐC TẾ**

**Quốc tế**

- Hạ viện Mỹ hôm nay đã thông qua dự thảo của Đảng Cộng hòa nâng trần nợ Mỹ thêm 2.400 tỷ USD với điều kiện rằng cả hai viện của Quốc hội thông qua cân đối lại ngân sách và cắt giảm chi tiêu lớn hơn trong năm sau.
- Sau khi Tổng thống Obama tán thành các biện pháp cắt giảm 3.700 tỷ thâm hụt, tiến thêm 1 bước tới việc tăng trần nợ và tránh vỡ nợ, USD tăng so với yên lên 79,29 yên/USD.
- Theo Quỹ Tiền tệ Quốc tế IMF, khủng hoảng nợ Hy Lạp có nguy cơ ảnh hưởng xấu tới phần còn lại của châu Âu ngay cả khi ngăn được vỡ nợ.

**Trong nước**

- Chỉ số giá tiêu dùng (CPI) tháng 7 trên địa bàn thành phố Hồ Chí Minh tăng 1,07% so với tháng trước, CPI tại Thủ đô đã tăng tốc lên mức 1,32%.
- Các NHTM đồng loạt tăng mạnh giá USD trên biểu niêm yết, nhưng mức điều chỉnh giữa các thành viên có chênh lệch lớn.
- Giá vàng quốc tế điều chỉnh giảm hơn 1%. Giá vàng trong nước cũng sụt mạnh về hơn 39,3 triệu đồng/lượng.

	Khối lượng			Số lượng cổ phiếu			P/E
	KL	%	GDTT	Tăng	Giảm	Đứng	
	21.4	28.1%	5.0	146	84	67	8.8x
	22.3	17.6%	2.4	190	72	44	6.5x
	5.8	71.2%	0.7	16	1	3	
	10.4	32.4%	0.5	20	1	4	
	6.2	14.0%	0.6	16	3	6	
	3.4	49.9%	0.4	16	3	6	
	8.4	64.1%	0.3	17	3	5	
	4.6	-6.6%	0.5	16	5	4	
	4.7	18.3%	0.7	20	3	2	
	1.3	2.9%	0.1	7	10	8	

(Khối lượng: triệu cổ phiếu)

**GIÁ HÀNG HÓA**

	Giá	Tăng / Giảm	
		điểm	%
Vàng trong nước (trd/lượng)	39.3	-0.3	-0.8%
Vàng thế giới (USD/ounce)	1,586.5	-14.4	-0.9%
Giá dầu thế giới (USD/thùng)	98.4	0.9	0.9%
Cao su (USD/tấn)	5,060.8	-27.8	-0.6%
Cà phê (USD cent/lb)	243.9	-4.3	-1.8%

**THỊ TRƯỜNG TIỀN TỆ**

	Chi số	Thay đổi	%
Bơm ròng qua OMO (Tỷ VND)	-1,000	0	-
Lãi suất cho vay VND/năm (min-max)	16.0%	18.0%	
Lợi tức trái phiếu chính phủ - 1 năm	12.31	0.03	0.2%
Lợi tức trái phiếu chính phủ - 3 năm	12.40	-0.03	-0.2%
Lợi tức trái phiếu chính phủ - 5 năm	12.44	-0.04	-0.3%
Lợi tức trái phiếu chính phủ - 10 năm	12.55	-0.05	-0.4%
<b>Tỷ giá</b>			
VND/USD (nguồn Vietinbank)	20,580	20,680	30/80
VND/USD (tự do)	20,580	20,610	30/40

(Nguồn: VietinBank)

**GIAO DỊCH TRONG NGÀY**

**Diễn biến trên 2 sàn**

- Phiên giao dịch mừng sinh nhật HOSE hôm nay là một phiên tăng điểm khá vững, chỉ số xanh trong hầu hết cả phiên. Các cổ phiếu đồng loạt tăng mạnh trong đợt khớp cuối ngày. Kết thúc phiên giao dịch, VNIndex bật tăng mạnh 6.65 điểm lên 416.77 điểm. HNX-Index đóng cửa cũng tăng 0.95 điểm lên 71.69 điểm.
- Thị trường đón nhận khác nhau về thông tin STB phòng thủ trước khả năng bị thâm tóm qua sàn. Phía DN, đó là sự cảnh báo về mối nguy bị "sóng ngầm" thâm tóm đánh úp. Phía các nhà đầu tư, đó lại là tín hiệu cho thấy dòng tiền ngoài thị trường vẫn còn rất dồi dào.

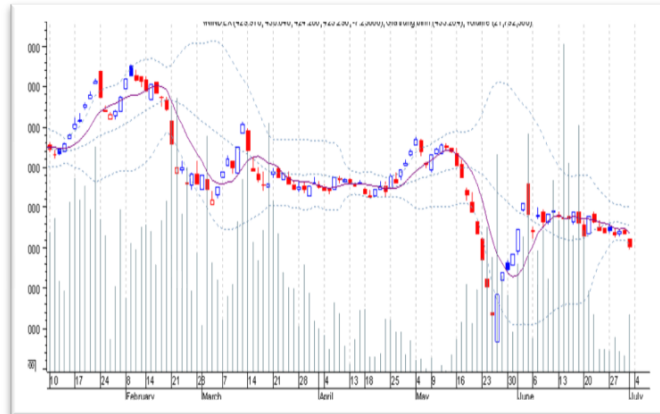
**Giao dịch khô ngoại**

- Khô ngoại hôm nay giao dịch khá sôi động, sau phiên mua ròng về giá trị hôm qua thì hôm nay họ tiếp tục mua ròng tại HOSE và HNX với giá trị khá lớn.
- Các cổ phiếu như CTG, FPT, HPG, ITA đồng loạt tăng trần sau phiên khớp lệnh đóng cửa, đều được khối ngoại mua vào trên 100 nghìn đơn vị và chiếm tỷ trọng lớn trong khối lượng giao dịch.

**PHÂN TÍCH KỸ THUẬT**

**BIỂU ĐỒ PHÂN TÍCH KỸ THUẬT**

- ĐTNN là nhân tố chính cho phiên tăng điểm. Các cổ phiếu Blue được mua tập trung trong bối cảnh lượng cung thấp giúp VnIndex cải thiện khá nhiều về mặt điểm số. Hiệu ứng lan toàn từ Vnindex sang HnxIndex.  
 - Tuy nhiên, các cổ phiếu dẫn dắt đều gặp khó khăn khi chinh phục các mức giá trần.



**XU HƯỚNG THỊ TRƯỜNG**

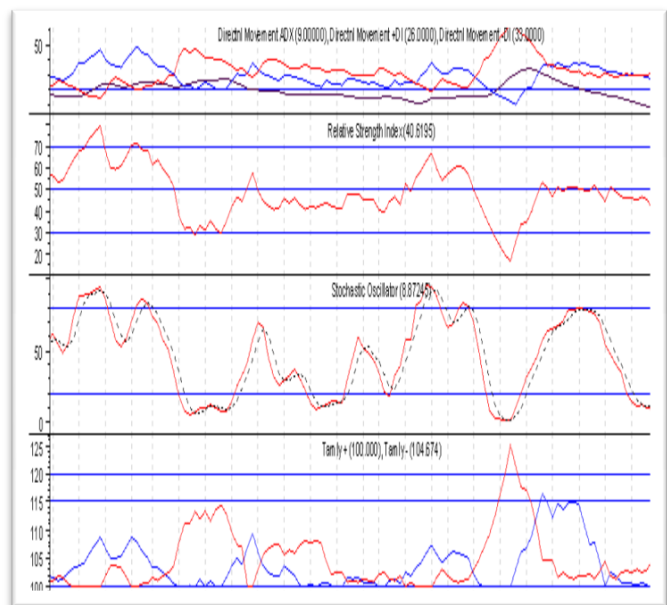
Ngắn hạn	Lên
Trung hạn	Đi ngang
Dài hạn	Xuống

**CÁC NGƯỠNG KHÁNG CỰ VÀ HỖ TRỢ**

Kháng cự 1	780
Kháng cự 2	460
Vùng hỗ trợ 1	430
Vùng hỗ trợ 2	410

**BẢNG CÁC CHỈ SỐ**

RSI (14)	Đi ngang
STO (14)	Đi ngang
MFI (14)	Xuống
Tâm lý tiêu cực	Xuống
KLGD	Xuống
Độ rộng thị trường	Xuống



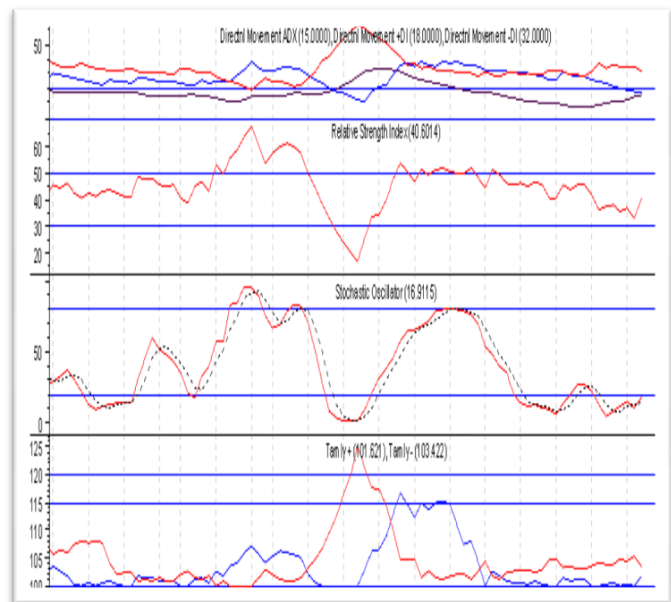
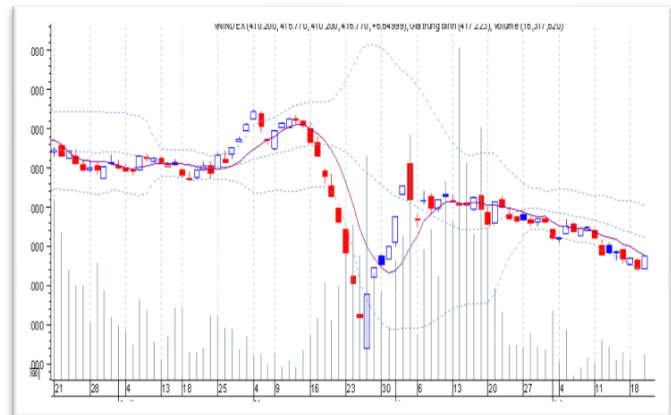
**THÔNG TIN CẬP NHẬT CÁC CÔNG TY SÀN HOSE**

- SMC** Từ ngày 22/7 - 22/9, ông Võ Hoàng Vũ - thành viên Hội đồng Quản trị kiêm Phó tổng giám đốc Công ty Cổ phần Đầu tư Thương mại SMC (**SMC**) đăng ký mua 50.000 cổ phiếu, nâng số cổ phiếu sẽ nắm giữ lên 88.056 cổ phiếu, chiếm 0,36% vốn điều lệ, nhằm đầu tư.
- FBT** Ngày 15/7, Công ty Cổ phần Hùng Vương, cổ đông lớn của Công ty Cổ phần Xuất nhập khẩu Lâm thủy sản Bến tre (**FBT**) đã mua 2.724.200 cổ phiếu, chiếm 24,18% vốn điều lệ.
- VNG** Ngày 13/7, Quỹ Đầu tư Chứng khoán Bảo Việt, cổ đông lớn của Công ty Cổ phần Du lịch Golf Việt Nam (**VNG**) đã mua 200.000 cổ phiếu, nâng số cổ phiếu nắm giữ lên 1.100.000 cổ phiếu, chiếm 8,46% vốn điều lệ, nhằm đầu tư cho danh mục.
- KSH** Từ ngày 4/7/ - 7/7, ông Hoàng Khánh Chung - Trưởng Ban kiểm soát Công ty Cổ phần Tập đoàn Khoáng sản Hamico (**KSH**) đăng ký mua 5.000 cổ phiếu, đã mua 4.000 cổ phiếu, số cổ phiếu hiện đang nắm giữ là 4.000 cổ phiếu, nhằm đầu tư cá nhân.

**PHÂN TÍCH KỸ THUẬT**

- Theo PTKT: Thị trường vẫn cho xu hướng sideway, chiến thuật thích hợp dành cho nhà đầu tư lướt sóng T+ các cổ phiếu có sẵn. Nhà đầu tư giải ngân mới nên chờ đợi tín hiệu rõ ràng hơn từ thị trường.

**BIỂU ĐỒ PHÂN TÍCH KỸ THUẬT**



**XU HƯỚNG THỊ TRƯỜNG**

Ngắn hạn	Lên
Trung hạn	Đi ngang
Dài hạn	Xuống

**CÁC NGƯỠNG KHÁNG CỰ VÀ HỖ TRỢ**

Kháng cự 1	90
Kháng cự 2	82
Vùng hỗ trợ 1	74
Vùng hỗ trợ 2	70

**BẢNG CÁC CHỈ SỐ**

RSI (14)	Xuống
STO (14)	Xuống
MFI (14)	Xuống
Tâm lý tiêu cực	Lên
KLGD	Xuống
Độ rộng thị trường	Xuống

**THÔNG TIN CẬP NHẬT CÁC CÔNG TY SÀN HNX**

- SHN** Từ ngày 22/7 - 19/8, bà Lương Thị Ánh Hà - Ủy viên Hội đồng Quản trị Công ty Cổ phần Đầu tư Tổng hợp Hà Nội (**SHN**) đăng ký bán hết 75.000 cổ phiếu, nhằm giải quyết nhu cầu tài chính cá nhân.
- ALT** Từ ngày 20/7 - 19/9, ông La Thế Nhân - Ủy viên Hội đồng Quản trị Công ty Cổ phần Văn hóa Tân Bình (**ALT**) đăng ký mua 50.000 cổ phiếu, nhằm tăng số lượng cổ phiếu nắm giữ.
- AAA** Ngày 13/7, Siglap Limited, cổ đông lớn của Công ty Cổ phần Nhựa và Môi trường xanh An Phát (**AAA**) đã bán 128.100 cổ phiếu, số cổ phiếu nắm giữ còn 453.500 cổ phiếu, chiếm 4,58% vốn điều lệ.
- VFR** Từ ngày 20/7 - 18/8, ông Trần Văn Quý - Chủ tịch Hội đồng Quản trị Công ty Cổ phần Vận tải Thuê tàu (**VFR**) đăng ký mua 50.000 cổ phiếu, nhằm tăng số cổ phần nắm giữ.

**HOSE**

5CP TĂNG giá nhiều nhất			5CP GIẢM giá nhiều nhất		
Mã CK	Thay đổi	KL	Mã CK	Thay đổi	KL
MKP	+1.9 (+4.95)	2.1 K	JVC	-0.7 (-5.00)	10 K
AVF	+0.6 (+4.92)	9.5 K	TMP	-0.5 (-5.00)	500
BHS	+1.5 (+4.92)	2.5 K	KSB	-2.3 (-4.89)	240
EVE	+1.7 (+4.91)	4.8 K	DMC	-1.2 (-4.86)	32.7 K
TNT	+0.6 (+4.88)	13.2 K	KBC	0.0 (0.00)	588.8 K

**HNX**

5CP TĂNG giá nhiều nhất			5CP GIẢM giá nhiều nhất		
Mã CK	Thay đổi	KL	Mã CK	Thay đổi	KL
DNM	+0.77 (+6.34)	300	SJ1	-0.99 (-4.27)	9.8 K
SDJ	+0.54 (+6.33)	19 K	SDS	-0.05 (-0.37)	200
DL1	+1.0 (+6.94)	200	VC7	-0.09 (-0.84)	4.5 K
TMC	+0.9 (+6.92)	100	BBS	-10.0 (-100.00)	1000
YSC	+0.5 (+6.85)	100	DST	-0.3 (-6.98)	700

5CP có KLGD nhiều nhất			5CP có GTGD nhiều nhất		
Mã CK	Thay đổi	KL	Mã CK	Thay đổi	GT
STB	+0.1 (+0.74)	1.7 M	VIC	-2.0 (-1.65)	10.4 B
HQC	+0.4 (+2.90)	1.7 M	FPT	-0.6 (-1.20)	5.1 B
OGC	-0.4 (-3.17)	831.4 K	STB	+0.1 (+0.74)	23.4 B
FPT	-0.6 (-1.20)	104.2 K	HQC	+0.4 (+2.90)	22.8 B
SBT	-0.3 (-2.42)	780.1 K	VCB	-0.8 (-2.72)	13 B

5CP có KLGD nhiều nhất			5CP có GTGD nhiều nhất		
Mã CK	Thay đổi	KL	Mã CK	Thay đổi	GT
KLS	-0.01 (-0.09)	2.6 M	KLS	-0.01 (-0.09)	27.6 B
VND	-0.16 (-1.46)	1.4 M	VCS	-1.22 (-4.96)	93.5 M
PVX	-0.05 (-0.43)	1.3 M	VND	-0.16 (-1.46)	15 B
WSS	+0.04 (+0.85)	64.6 K	PVX	-0.05 (-0.43)	14.4 B
SHN	-0.28 (-2.49)	903.9 K	DBC	-0.2 (-1.37)	54.8 M

5CP NĐTNN mua nhiều nhất				5CP NĐTNN bán nhiều nhất			
Mã CK	Mua	Bán	M-B	Mã CK	Mua	Bán	M-B
VCB	8.520	378	8.142	BVH	2.525	5.175	-2.650
VIC	8.616	3.988	4.628	CII	638	3.063	-2.425
FPT	58.391	54.257	4.133	VNM	0	2.213	-2.213
DPM	4.368	722	3.646	PPC	66	1.154	-1.088
HPG	3.111	0	3.111	SSI	508	1.245	-737

5CP NĐTNN mua nhiều nhất				5CP NĐTNN bán nhiều nhất			
Mã CK	Mua	Bán	M-B	Mã CK	Mua	Bán	M-B
KLS	3.411	2.507	904	SCR	0	1.153	-1.153
BVS	572	0	572	VNF	0	170	-170
PVS	337	0	337	HJS	0	157	-157
PVX	839	561	277	CVT	0	104	-104
TCS	260	145	115	STP	0	25	-25

**Khuyến cáo**

Báo cáo này được phát hành bởi VietinBankSc. Các thông tin, nhận định trong báo cáo này được VietinBankSc xem là đáng tin cậy và dựa trên các nguồn thông tin có sẵn, đã công bố ra công chúng được xem là đáng tin cậy và hợp pháp. Tuy nhiên, VietinBankSc không đảm bảo tính đầy đủ, chính xác của các thông tin này.

Nhà đầu tư sử dụng báo cáo này cần lưu ý các nhận định, dự báo trong báo cáo này mang tính chủ quan của người viết. Nhà đầu tư sử dụng báo cáo này tự chịu trách nhiệm về quyết định của mình.

**Liên Hệ**

**Trụ sở chính**

306 Bà Triệu  
Q. Hai Bà Trưng, Hà Nội  
Tel: (84.4) 6278 0012

**Chi nhánh Tp. Hồ Chí Minh**

49 Tôn Thất Đạm  
Q. 1, TP. HCM  
Tel: (84.8) 3820 9987

**P. Giao dịch Thái Thịnh**

Số 196 Thái Thịnh  
Q. Đống Đa, Hà Nội  
Tel: (84.8) 3519 0142

**P. Giao dịch Phan Đăng Lưu**

Tầng M, 24A Phan Đăng Lưu, P.6  
Q. Bình Thạnh, TP. HCM  
Tel: (84.8) 3551 5606