

CHỈ SỐ CHÍNH	Mới nhất	Tăng / Giảm	
		điểm	%
Vnindex	410.1	-5.7	-1.4%
HnxIndex	70.7	-0.3	-0.4%
20 CP vốn hóa lớn nhất	449.7	-7.2	-1.6%
25 CP vốn hóa trung bình	186.4	-1.5	-0.8%
25 CP vốn hóa nhỏ	287.8	5.4	1.9%
Chỉ số ngành			
Ngân hàng		0.2	0.1%
Chứng khoán		-2.1	-1.1%
Xây dựng		-1.6	-0.7%
Bất động sản (trừ VIC)		-3.6	-1.5%
Thực phẩm (trừ MSN)		-1.9	-0.4%

THẾ GIỚI	Chỉ số	Tăng / Giảm	
		điểm	%
Mỹ: Dow Jones	12,385	-94.6	-0.8%
Mỹ: S&P	1,305	-10.7	-0.8%
Anh: FTSE	5,753	-54.0	-0.9%
Nhật: Nikkei 225	9,890	-84.8	-0.9%
Trung Quốc: Hang Seng	21,700	-104.8	-0.1%

KINH TẾ VĨ MÔ	Tháng 6	Lũy kế	Tháng 7
Lạm phát so hàng tháng	1.1%		
Lạm phát so với cùng kỳ (năm)	20.8%		
Sản lượng Công nghiệp (%)	13.6%		
Lãi suất OMO	15%		14%
Xuất khẩu (triệu \$)	7,800	42,525	
Nhập khẩu (triệu \$)	8,200	49,354	
Thâm hụt thương mại (triệu \$)	-400	-6,829	
FDI cam kết (triệu \$)	978	5,666	
FDI giải ngân (triệu \$)	780	5,300	

(Nguồn: Tổng cục thống kê)

CÁC TIN TỨC VĨ MÔ TRONG NƯỚC VÀ QUỐC TẾ

Quốc tế

- Báo cáo của Tổ chức Thương mại Thế giới (WTO), giải ngân với mục đích viện trợ thương mại đã tăng với tốc độ trung bình trên 10% mỗi năm kể từ năm 2006, đạt khoảng 29 tỷ USD trong năm 2009.
- Sự bất lực của các chính phủ Mỹ và châu Âu trong giải quyết nợ công khiến giới đầu tư thất vọng vì thị trường. Cổ phiếu tài chính, ngân hàng giảm nhiều nhất.
- Hàn Quốc sẽ cấm các công ty tài chính mua trái phiếu bằng ngoại tệ do các đơn vị địa phương phát hành trong nước, khi chính phủ tìm cách kiểm soát nợ và đồng won tăng giá.

Trong nước

- Sở Công thương Long An vừa công bố chỉ số giá tiêu dùng tháng 7 tăng 0,93% so với tháng 6. Theo Cục Thống kê tỉnh Yên Bái, chỉ số giá tiêu dùng tháng 7 tăng 1,51% so với tháng trước.
- Tiếp tục lập đỉnh, vàng lên 39,57 triệu đồng/lượng. So với cuối tuần trước, vàng tăng 430.000 - 490.000 đồng/lượng, rút ngắn dần khoảng cách với giá quy đổi thế giới.

Khối lượng	Số lượng cổ phiếu	P/E				
			KL	%	GDTT	Tăng
16.7	-13.8%	3.7	66	167	64	8.7x
19.0	-21.5%	3.5	78	155	62	6.4x
3.4	-46.8%	1.0	5	12	3	
7.9	11.5%	0.2	3	14	8	
5.4	-18.1%	0.2	4	13	8	
2.3	-43.9%	0.9	4	13	8	
5.1	1.0%	0.2	2	15	8	
4.9	18.9%	0.3	8	13	4	
4.0	-24.5%	0.3	2	15	8	
1.3	2.7%	0.0	5	11	9	

(Khối lượng: triệu cổ phiếu)

GIÁ HÀNG HÓA	Giá	Tăng / Giảm	
		điểm	%
Vàng trong nước (trđ/ lượng)	39.6	0.4	1.0%
Vàng thế giới (USD/ounce)	1,608.1	5.8	0.4%
Giá dầu thế giới (USD/ thùng)	96.4	0.5	0.5%

THỊ TRƯỜNG TIỀN TỆ	Chỉ số	Thay đổi	%
Bơm ròng qua OMO (Tỷ VND)	-1,000	1,000	(50)
Lãi suất cho vay VND/năm (min-max)	16.0%	18.0%	
Lợi tức trái phiếu chính phủ - 1 năm	12.28	0.02	0.2%
Lợi tức trái phiếu chính phủ - 3 năm	12.43	0.05	0.4%
Lợi tức trái phiếu chính phủ - 5 năm	12.48	0.04	0.3%
Lợi tức trái phiếu chính phủ - 10 năm	12.60	0.05	0.4%
Tỷ giá	Mua vào	Bán ra	Thay đổi
VND/USD (nguồn Vietinbank)	20,550	20,600	0/0
VND/USD (tự do)	20,550	20,570	0/0

(Nguồn: VietinBank)

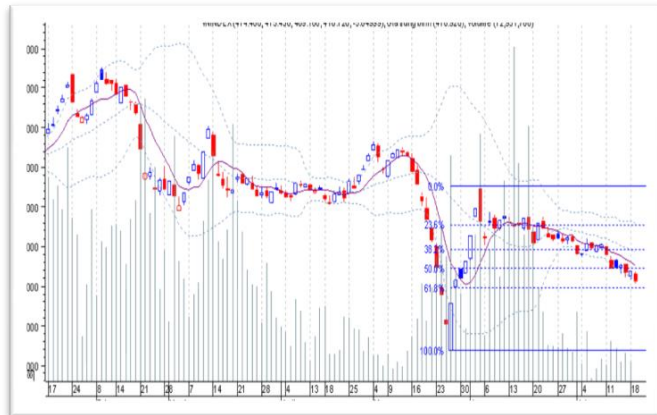
DIỄN BIẾN GIAO DỊCH

- Mặc dù mở đầu phiên giao dịch chỉ số giảm không nhiều nhưng sau 9h thì VNIndex bắt đầu lao dốc, "thủ phạm" chính là 4 mã trụ cột của sàn HOSE. HNX-Index đầu phiên đã có lúc mang sắc xanh, nhưng sau đó giảm dần về cuối phiên và đóng cửa giảm -0.28 điểm (-0.39%) xuống 70.74 điểm.
- Thanh khoản hiện đang ở mức rất thấp. STB vẫn là quán quân thanh khoản sàn HOSE, nhưng cả phiên cũng chỉ khớp được 662.000, chỉ bằng 1/2 so với mọi ngày. KLS hôm nay đã nhường vị trí quán quân thanh khoản sàn HNX cho PVX khi mà PVX khớp được 1.84 triệu, KLS về nhì với 1.7 triệu, xếp thứ ba là VND với hơn 1.3 triệu.
- Trên HSX, khối ngoại giảm 1/3 giá trị giao dịch và vẫn duy trì bán ròng trên 14 tỷ đồng, tăng 1 tỷ đồng so với phiên trước. Trên HNX, khối ngoại mua ròng phiên thứ 2 liên tiếp với giá trị trên 1 tỷ đồng. Hầu hết các cổ phiếu mua bán ròng đều có giá trị không lớn.

PHÂN TÍCH KỸ THUẬT

- Theo PTKT: thị trường tiếp tục tiết cung. Nhưng lực đánh lên không đủ mạnh. Một vài nỗ lực kéo xanh KLS, PVX đều không đủ để lấn át lực cung. VnIndex đang có những tín hiệu xấu hơn HnxIndex. Các trụ như MSN, VIC đều cho tín hiệu điều chỉnh giảm. Do đó, VnIndex có thể sẽ là đầu tàu kéo đà giảm mạnh hơn, và ảnh hưởng tới xu hướng của HnxIndex trong các phiên tới.

BIỂU ĐỒ PHÂN TÍCH KỸ THUẬT



XU HƯỚNG THỊ TRƯỜNG

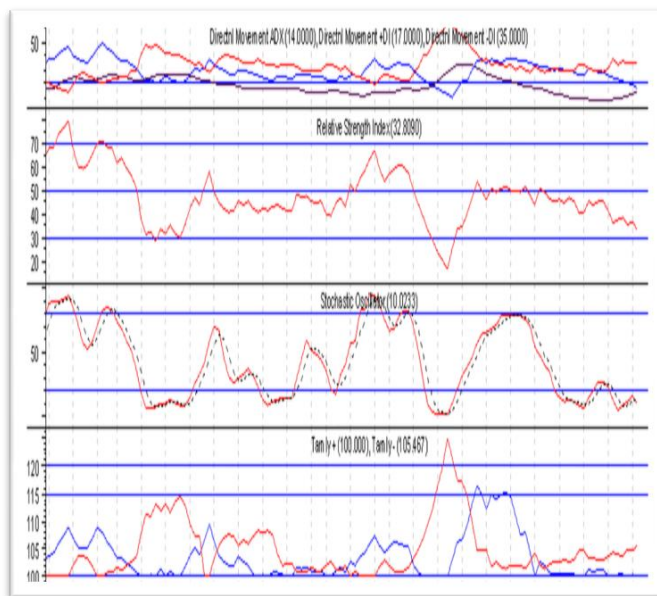
Ngắn hạn	Xuống
Trung hạn	Đi ngang
Dài hạn	Xuống

CÁC NGƯỠNG KHÁNG CỰ VÀ HỖ TRỢ

Kháng cự 1	780
Kháng cự 2	460
Vùng hỗ trợ 1	430
Vùng hỗ trợ 2	410

BẢNG CÁC CHỈ SỐ

RSI (14)	Đi ngang
STO (14)	Đi ngang
MFI (14)	Xuống
Tâm lý tiêu cực	Xuống
KLGD	Xuống
Độ rộng thị trường	Xuống



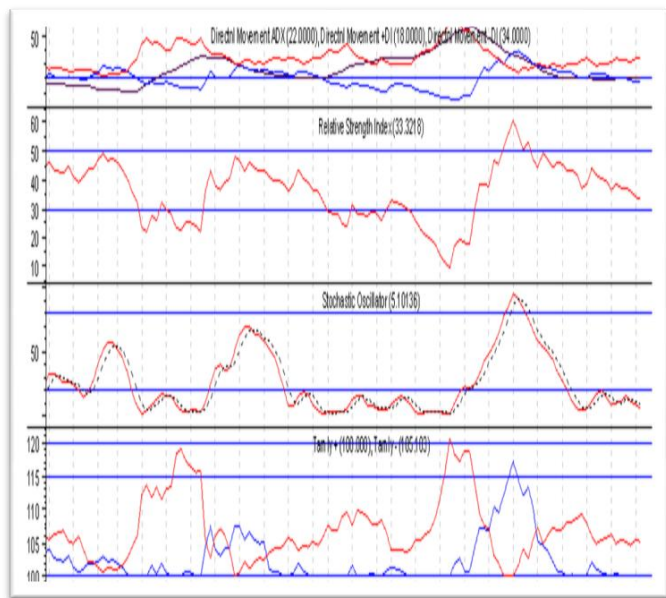
THÔNG TIN CẬP NHẬT CÁC CÔNG TY SÀN HOSE

- ELC** Ngày 14/7, Công ty TNHH Quản lý Quỹ SSI (SSIAM), cổ đông lớn của Công ty Cổ phần đầu tư phát triển công nghệ điện tử - viễn thông (**ELC**) đã mua 1.386.060 cổ phiếu, nâng số cổ phiếu nắm giữ lên 1.826.160 cổ phiếu, chiếm 6,23% vốn điều lệ, nhằm giao dịch thỏa thuận để cơ cấu danh mục đầu tư và nhận tài sản ủy thác từ Công ty Cổ phần Chứng khoán Sài Gòn.
- MDG** Ngày 14/7, Công ty Tài chính TNHH MTV Cao su Việt Nam, cổ đông lớn của Công ty Cổ phần Miền Đông (**MDG**) đã mua 490.000 cổ phiếu, nâng số cổ phiếu nắm giữ lên 942.505 cổ phiếu, chiếm 9,52% vốn điều lệ, nhằm tăng số lượng cổ phần.
- TDC** Từ ngày 21/7- 21/9, ông Huỳnh Văn Thu, cha bà Huỳnh Thị Phương Thảo - thành viên Hội đồng Quản trị Công ty Cổ phần Kinh doanh và phát triển Bình Dương (**TDC**) đăng ký mua 65.000 cổ phiếu, nâng số cổ phiếu sẽ nắm giữ lên 313.100 cổ phiếu, nhằm tăng tỷ lệ nắm giữ.
- SVC** Từ ngày 1/8 - 30/9, ông Nguyễn Vĩnh Thọ - Chủ tịch Hội đồng Quản trị - Tổng giám đốc Công ty Cổ phần Dịch vụ Tổng hợp Sài Gòn (**SVC**) đăng ký mua 100.000 cổ phiếu, đăng ký bán 50.000 cổ phiếu, số cổ phiếu sẽ nắm giữ là 550.062 cổ phiếu, chiếm 2,2% vốn điều lệ, nhằm tăng tỷ lệ nắm giữ.

PHÂN TÍCH KỸ THUẬT

- Theo PTKT: nỗ lực tạo sóng ở các cổ phiếu dẫn dắt không đủ. Dòng tiền thị trường quá yếu khi lực cung không thực sự mạnh. HnxIndex vẫn có thể nằm trong xu hướng giảm trong ngắn hạn.

BIỂU ĐỒ PHÂN TÍCH KỸ THUẬT



XU HƯỚNG THỊ TRƯỜNG

Ngắn hạn	Xuống
Trung hạn	Đi ngang
Dài hạn	Xuống

CÁC NGƯỠNG KHÁNG CỰ VÀ HỖ TRỢ

Kháng cự 1	90
Kháng cự 2	82
Vùng hỗ trợ 1	74
Vùng hỗ trợ 2	70

BẢNG CÁC CHỈ SỐ

RSI (14)	Xuống
STO (14)	Xuống
MFI (14)	Xuống
Tâm lý tiêu cực	Lên
KLGD	Xuống
Độ rộng thị trường	Xuống

THÔNG TIN CẬP NHẬT CÁC CÔNG TY SÀN HNX

- PRC** Từ ngày 18/7 - 13/9, ông Nguyễn Lê Minh - Giám đốc Công ty Cổ phần Portserco (**PRC**) đăng ký mua 20.000 cổ phiếu, nhằm tăng số lượng cổ phần nắm giữ.
- VCS** Từ ngày 19/7 - 16/9, ông Lương Xuân Mẫn - Phó tổng giám đốc, Kế toán trưởng, Nhân viên công bố thông tin Công ty Cổ phần Gạch ốp lát cao cấp Vinaconex (**VCS**) đăng ký bán 100.000 cổ phiếu, nhằm đáp ứng nhu cầu tài chính cá nhân.
- CVT** Từ ngày 15/7 - 12/9, ông Dương Quốc Chính - Ủy viên Hội đồng Quản trị, Phó tổng giám đốc, Kế toán trưởng Công ty Cổ phần CMC (**CVT**) đăng ký mua 20.000 cổ phiếu, nhằm đầu tư kinh doanh.
- TSM** Từ ngày 18/7 - 9/9, ông Phạm Văn Đường - Ủy viên Hội đồng Quản trị Công ty Cổ phần Xi măng Tiên Sơn Hà Tây (**TSM**) đăng ký bán 16.000 cổ phiếu, nhằm cơ cấu danh mục đầu tư.

HOSE

5CP TĂNG giá nhiều nhất			5CP GIẢM giá nhiều nhất		
Mã CK	Thay đổi	KL	Mã CK	Thay đổi	KL
MKP	+1.9 (+4.95)	2.1 K	JVC	-0.7 (-5.00)	10 K
AVF	+0.6 (+4.92)	9.5 K	TMP	-0.5 (-5.00)	500
BHS	+1.5 (+4.92)	2.5 K	KSB	-2.3 (-4.89)	240
EVE	+1.7 (+4.91)	4.8 K	DMC	-1.2 (-4.86)	32.7 K
TNT	+0.6 (+4.88)	13.2 K	KBC	0.0 (0.00)	588.8 K

HNX

5CP TĂNG giá nhiều nhất			5CP GIẢM giá nhiều nhất		
Mã CK	Thay đổi	KL	Mã CK	Thay đổi	KL
DNM	+0.77 (+6.34)	300	SJ1	-0.99 (-4.27)	9.8 K
SDJ	+0.54 (+6.33)	19 K	SDS	-0.05 (-0.37)	200
DL1	+1.0 (+6.94)	200	VC7	-0.09 (-0.84)	4.5 K
TMC	+0.9 (+6.92)	100	BBS	-10.0 (-100.00)	1000
YSC	+0.5 (+6.85)	100	DST	-0.3 (-6.98)	700

5CP có KLGD nhiều nhất			5CP có GTGD nhiều nhất		
Mã CK	Thay đổi	KL	Mã CK	Thay đổi	GT
STB	+0.1 (+0.74)	1.7 M	VIC	-2.0 (-1.65)	10.4 B
HQC	+0.4 (+2.90)	1.7 M	FPT	-0.6 (-1.20)	5.1 B
OGC	-0.4 (-3.17)	831.4 K	STB	+0.1 (+0.74)	23.4 B
FPT	-0.6 (-1.20)	104.2 K	HQC	+0.4 (+2.90)	22.8 B
SBT	-0.3 (-2.42)	780.1 K	VCB	-0.8 (-2.72)	13 B

5CP có KLGD nhiều nhất			5CP có GTGD nhiều nhất		
Mã CK	Thay đổi	KL	Mã CK	Thay đổi	GT
KLS	-0.01 (-0.09)	2.6 M	KLS	-0.01 (-0.09)	27.6 B
VND	-0.16 (-1.46)	1.4 M	VCS	-1.22 (-4.96)	93.5 M
PVX	-0.05 (-0.43)	1.3 M	VND	-0.16 (-1.46)	15 B
WSS	+0.04 (+0.85)	64.6 K	PVX	-0.05 (-0.43)	14.4 B
SHN	-0.28 (-2.49)	903.9 K	DBC	-0.2 (-1.37)	54.8 M

5CP NĐTNN mua nhiều nhất				5CP NĐTNN bán nhiều nhất			
Mã CK	Mua	Bán	M-B	Mã CK	Mua	Bán	M-B
FPT	30.99	3.603	27.39	CII	92	5.821	-5.729
ITC	1.895	44	1.851	BVH	36	4.790	-4.753
SBT	1.239	0	1.239	CTG	0	3.588	-3.588
DPR	825	0	825	PVF	0	2.931	-2.931
DVP	773.1	0	773.1	MSN	1.648	3.885	-2.237

5CP NĐTNN mua nhiều nhất				5CP NĐTNN bán nhiều nhất			
Mã CK	Mua	Bán	M-B	Mã CK	Mua	Bán	M-B
PVX	555	0	555	SCR	0	509	-509
PVE	480	0	480	VNC	0	242	-242
DBC	436	0	436	VNF	0	155	-155
KLS	347	0	347	SDT	0	91	-91
TCS	362	121	241	HJS	0	91	-91

Khuyến cáo

Báo cáo này được phát hành bởi VietinBankSc. Các thông tin, nhận định trong báo cáo này được VietinBankSc xem là đáng tin cậy và dựa trên các nguồn thông tin có sẵn, đã công bố ra công chúng được xem là đáng tin cậy và hợp pháp. Tuy nhiên, VietinBankSc không đảm bảo tính đầy đủ, chính xác của các thông tin này.

Nhà đầu tư sử dụng báo cáo này cần lưu ý các nhận định, dự báo trong báo cáo này mang tính chủ quan của người viết. Nhà đầu tư sử dụng báo cáo này tự chịu trách nhiệm về quyết định của mình.

Liên Hệ

Trụ sở chính

306 Bà Triệu
Q. Hai Bà Trưng, Hà Nội
Tel: (84.4) 6278 0012

P. Giao dịch Thái Thịnh

Số 196 Thái Thịnh
Q. Đống Đa, Hà Nội
Tel: (84.8) 3519 0142

Chi nhánh Tp. Hồ Chí Minh

49 Tôn Thất Đạm
Q. 1, TP. HCM
Tel: (84.8) 3820 9987

P. Giao dịch Phan Đăng Lưu

Tầng M, 24A Phan Đăng Lưu, P.6
Q. Bình Thạnh, TP. HCM
Tel: (84.8) 3551 5606