

BÁO CÁO PHÂN TÍCH THỊ TRƯỜNG NGÀY 18/01/2010

Ngưỡng kháng cự tỏ ra mạnh, thị trường có thể điều chỉnh !

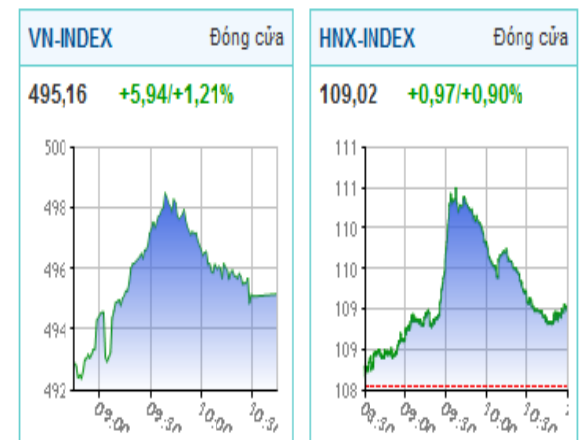
Thị trường phiên 17/01 rất hưng phấn, mặc dù không phải cổ phiếu nào cũng giúp nhà đầu tư có lãi trong 4 phiên tăng vừa qua. Rất nhiều cổ phiếu vẫn đang tăng giá lành lành, thấp xa so với đỉnh tương ứng hồi VN-Index đạt 497 điểm một tháng trước đây. Động lực của 3 phiên tăng vừa qua xuất phát từ một số cổ phiếu lớn, hơn là trên bình diện chung. Khả năng vượt đỉnh cũ với đa số mã còn lại là khá xa vời. Hôm nay một số cổ phiếu dẫn dắt cũng đã tỏ ra hụt hơi khi áp lực bán giá cao trong thời điểm thị trường hưng phấn nhất mạnh bất ngờ. Tuy nhiên ở đa số blue-chip còn lại, tỉ trọng mua của nhà đầu tư nước ngoài lại giảm và bán ra tăng lên. FPT, HPG, KDC, PVF, SSI... đều bị giảm cường độ mua so với những phiên trước. Thống kê chung cả sàn HOSE, số lượng cổ phiếu chấp nhận đóng cửa dưới mức cao nhất lên tới 189 mã. Điều đó khẳng định khá nhiều cổ phiếu được đẩy lên trong phiên hôm nay đã gặp phải lượng cung giá cao mạnh. Độ dao động của chỉ số đạt 1,24% và đóng cửa thấp hơn mức cao nhất khoảng 0,67%. Hình mẫu của VN-Index hôm nay phản ánh nỗ lực vượt ngưỡng cản không thành, dù khối lượng khớp lệnh chỉ ở mức bình thường (tăng nhẹ xấp xỉ 9% so với cuối tuần trước).

Về phân tích kỹ thuật, ngưỡng cản 495 và 110 điểm của VnIndex và HnxIndex vẫn tỏ ra khá mạnh. Lượng cung hàng có thể tiếp tục tăng lên và có thể sẽ áp đảo lượng mua trong phiên tới. Ngoại trừ một số cổ phiếu tăng mạnh tác động tới chỉ số, hầu hết các cổ phiếu kể cả cổ phiếu penny vẫn cho thấy sự dè dặt. Nhà đầu tư khi mua các cổ phiếu tăng sau 1, 2 trần vẫn chưa thấy khả năng có lãi khi hàng T+4 về tài khoản. Do đó, chúng tôi khuyến nghị nhà đầu tư ngắn hạn, trung dài hạn chỉ nên cân nhắc tăng tỷ trọng cổ phiếu khi thị trường điều chỉnh.



Phòng Nghiên cứu và Phân tích
phantich@vietinbanksc.com.vn
+84 4 39747952

Tổng kết phiên giao dịch ngày 17/01:



Thống kê sàn HOSE

▲ 147 ▼ 63 ■ 72

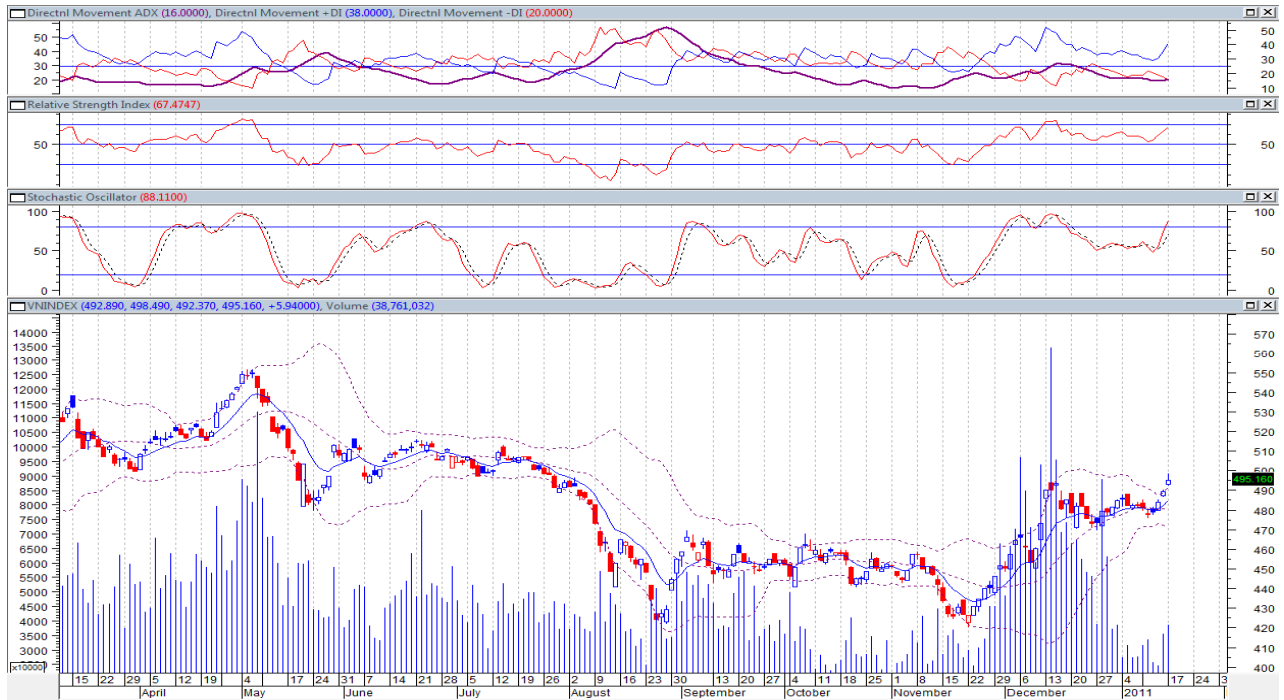
Khối lượng GD	43.804.790
Giá trị GD	1.097,49 tỷ
Số lượng GD	25.908
KL NN mua	6.003.670
Giá trị NN mua	166,21 tỷ
KL NN bán	3.973.490
Giá trị NN bán	112,07 tỷ

Thống kê sàn HNX

▲ 195 ▼ 79 ■ 98

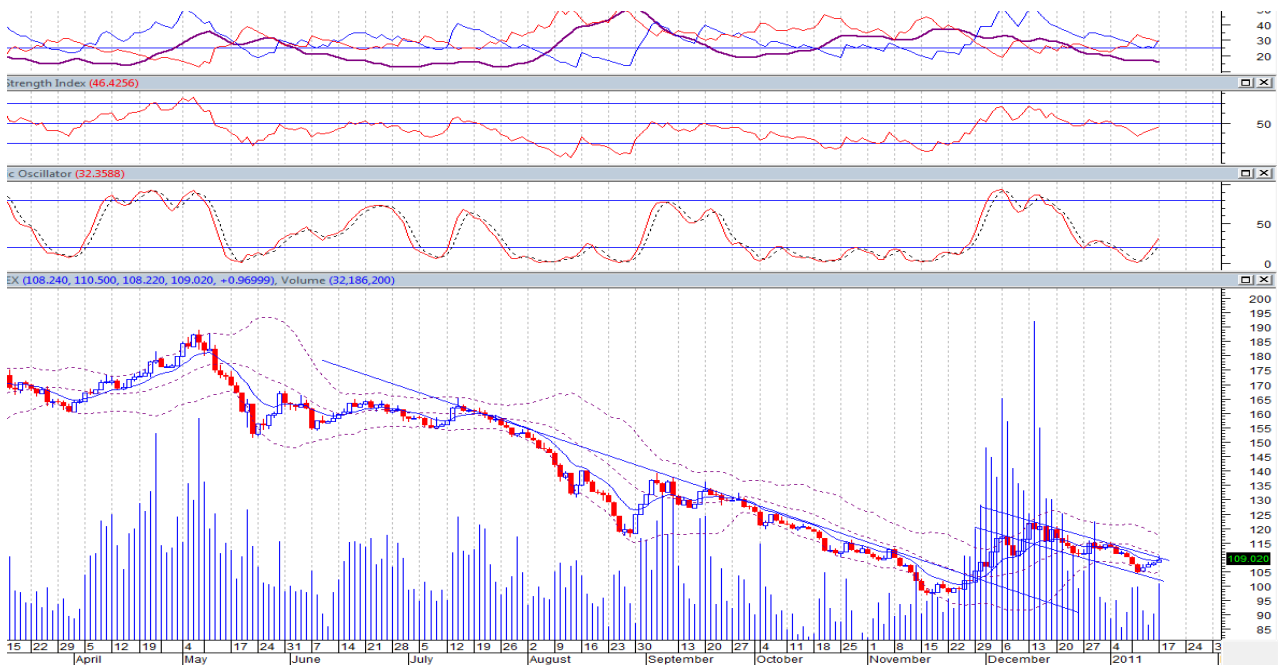
Khối lượng GD	34.429.770
Giá trị GD	618,08 tỷ
Số lượng GD	18.681
KL NN mua	325.200
Giá trị NN mua	6,61 tỷ
KL NN bán	313.500
Giá trị NN bán	6,00 tỷ

Biểu đồ kỹ thuật sàn HOSE



Bình luận: Ngưỡng cản 495 tỏ ra khá mạnh và các cổ phiếu dẫn dắt đang cho dấu hiệu đuối sức. Chúng tôi khuyến nghị nhà đầu tư ngắn hạn, trung dài hạn chỉ nên cân nhắc tăng tỷ trọng cổ phiếu khi thị trường điều chỉnh.

Biểu đồ kỹ thuật sàn HNX



Bình luận: HnxIndex có thể điều chỉnh trong phiên 18/01.

Khuyến cáo

Báo cáo này được phát hành bởi VietinBankSc. Các thông tin, nhận định trong báo cáo này được VietinBankSc xem là đáng tin cậy và dựa trên các nguồn thông tin có sẵn, đã công bố ra công chúng được xem là đáng tin cậy và hợp pháp. Tuy nhiên, VietinBankSc không đảm bảo tính đầy đủ, chính xác của các thông tin này.

Nhà đầu tư sử dụng báo cáo này cần lưu ý các nhận định, dự báo trong báo cáo này mang tính chủ quan của người viết. Nhà đầu tư sử dụng báo cáo này tự chịu trách nhiệm về quyết định của mình.



CÔNG TY CỔ PHẦN CHỨNG KHOÁN NGÂN HÀNG CÔNG THƯƠNG VIỆT NAM VIETINBANK SECURITIES JOINT STOCK COMPANY

Trụ sở chính

306 Bà Triệu, Quận Hai Bà Trưng, Hà Nội
Tel: (84.4) 62 780012
Fax: (84.4) 39 741760

Chi nhánh Tp. Hà Nội

65 Trần Duy Hưng, Quận Cầu Giấy, Hà Nội
Tel: (84.4) 35 565858
Fax: (84.4) 35 565959

Chi nhánh Tp. Hồ Chí Minh

49 Tôn Thất Đạm, Quận 1, Tp. Hồ Chí Minh
Tel: (84.8) 38209987
Fax: (84.8) 38200921

Phòng Giao dịch Phan Đăng Lưu

Tầng M, 24A Phan Đăng Lưu, P.6, Quận Bình Thạnh, Tp. Hồ Chí Minh
Tel: (84.8) 35515606
Fax: (84.8) 35515605

Website: www.vietinbanksc.com.vn
Email: phantich@vietinbanksc.com.vn