

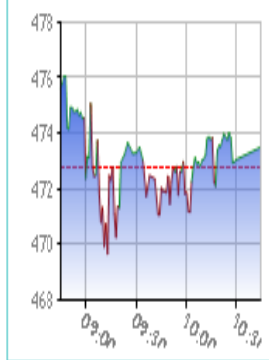
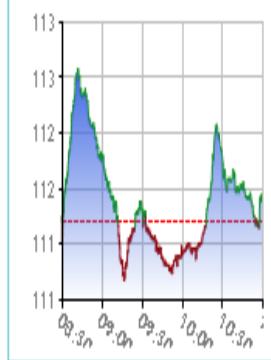
Tiếp tục kỳ vọng thị trường tăng điểm !

Thông tin VAFI kiến nghị tăng room ngân hàng cho khối ngoại. Đây có thể là lời giải cho bài toán nút thắt tăng vốn của các ngân hàng Việt Nam hiện nay. Giá vàng và USD giảm nhẹ.

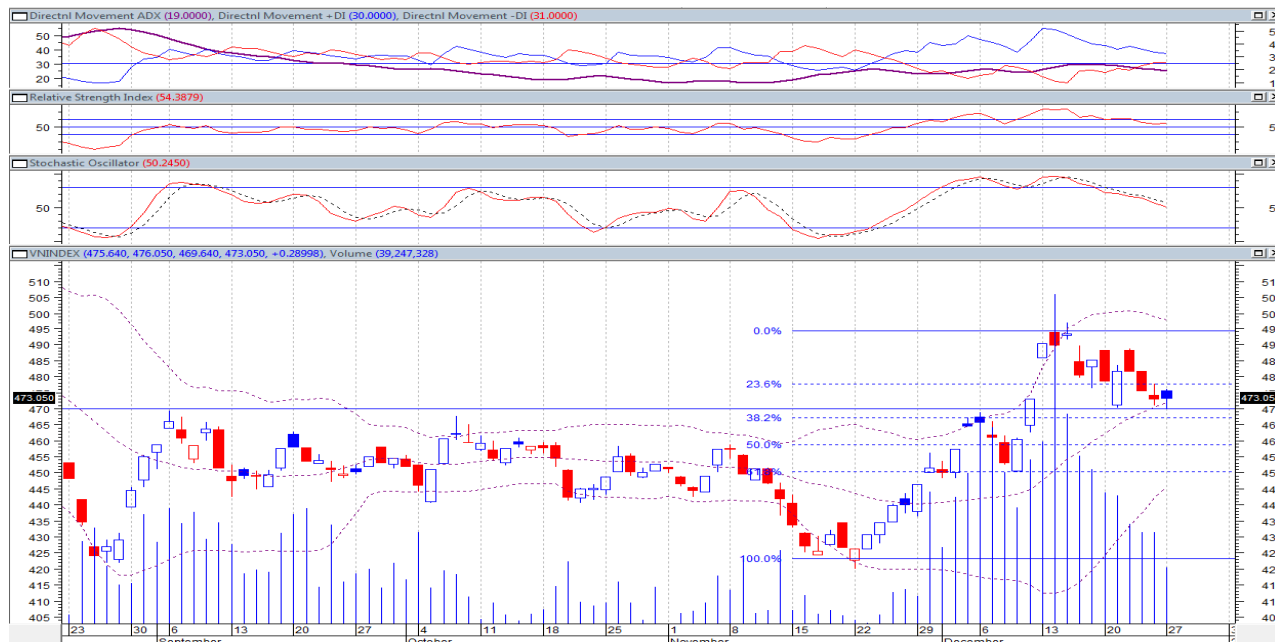
Có vẻ như mức hỗ trợ 470 điểm tiếp tục được giữ vững. Tính đến ngày 28/12 chỉ số đã 3 phiên kiểm tra và chưa xuyên thủng được ngưỡng này. Chỉ số VnIndex đạt mức thấp nhất 469,64 điểm khoảng 9h10 phút. Thanh khoản trên sàn HOSE tiếp tục có mức sụt giảm đáng chú ý: Lượng khớp lệnh giảm 14%, chỉ còn 31,4 triệu đơn vị. Tính riêng giao dịch cổ phiếu, thanh khoản cũng giảm 13% với hơn 31 triệu đơn vị. Mức tăng nhẹ 0,29 điểm đóng cửa đi cùng khối lượng giao dịch thấp không củng cố "chất lượng" của một phiên tăng. Thanh khoản vẫn là điểm khiến người cầm tiền cảm thấy rủi ro. Độ rộng của hai sàn hôm nay rất tích cực: Số cổ phiếu tăng giá áp đảo số giảm giá. Chẳng hạn tại HOSE có tới 109 cổ phiếu tăng giá và 11 mã kịch trần. Số giảm giá chỉ còn 87 mã và 5 mã giảm sàn. So với phiên cuối tuần trước, đây đã là sự cải thiện đáng kể. Tổng lượng mua khớp lệnh tại HOSE hôm nay chỉ còn 2,98 triệu đơn vị, giảm nhẹ 8% so với phiên cuối tuần trước và là mức thấp nhất trong 4 tuần qua. Thông thường thời điểm này là kỳ nghỉ của nhà đầu tư nước ngoài và lực mua khó mạnh lên.

Về phân tích kỹ thuật, tâm lý của nhà đầu tư tích cực hơn khi 3 phiên liên tiếp ngưỡng hỗ trợ của thị trường không bị xuyên thủng. Mặc dù vậy, khối lượng hàng kẹp ở vùng giá cao còn khá nhiều, do đó khi thị trường tăng trở lại đây sẽ là một rào cản. VnIndex và HnxIndex có thể tăng điểm trong phiên 28/12. Chúng tôi tiếp tục khuyến nghị nhà đầu tư trung và dài hạn xem xét nâng tỷ trọng cổ phiếu tại thời điểm VnIndex và HnxIndex điều chỉnh.

Tổng kết phiên giao dịch ngày 27/12:

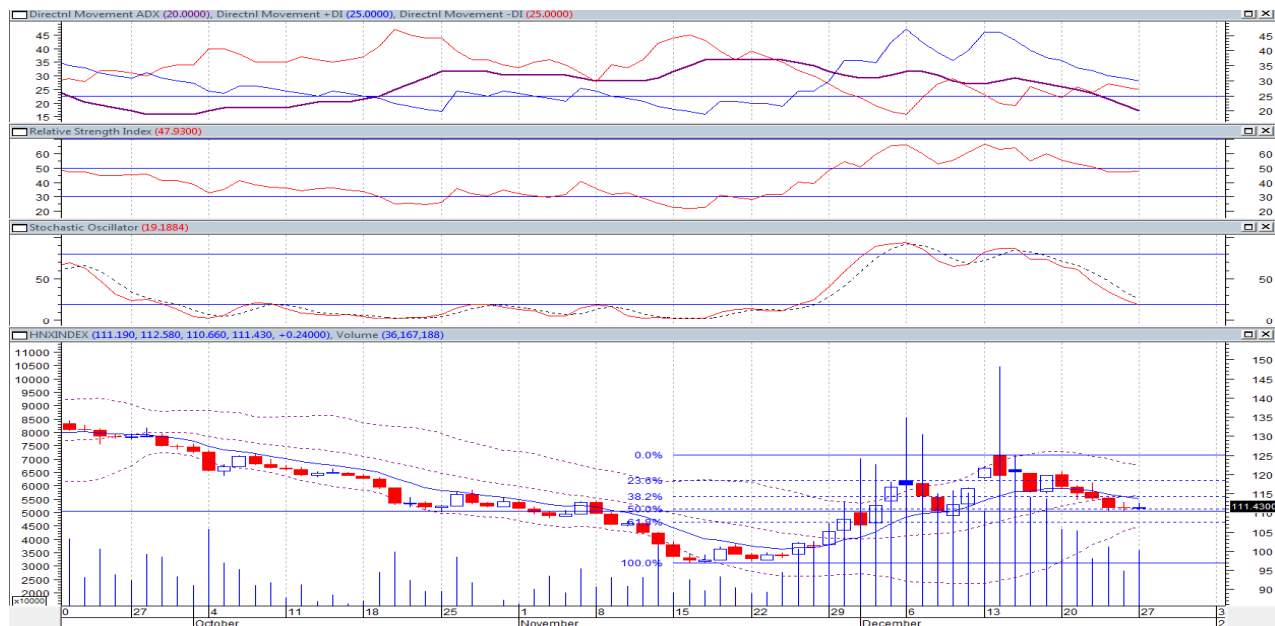
VN-INDEX	Đóng cửa	HNX-INDEX	Đóng cửa
473,05	+0,29/+0,06%	111,43	+0,24/+0,22%
			
Thống kê sàn HOSE		Thống kê sàn HNX	
▲ 119 ▼ 93 ■ 66		▲ 157 ▼ 114 ■ 93	
Khối lượng GD	39.247.330	Khối lượng GD	36.167.189
Giá trị GD	975,08 tỷ	Giá trị GD	704,58 tỷ
Số lượng GD	20.120	Số lượng GD	16.338
KL NN mua	3.406.970	KL NN mua	394.800
Giá trị NN mua	131,83 tỷ	Giá trị NN mua	8,86 tỷ
KL NN bán	1.378.080	KL NN bán	268.100
Giá trị NN bán	60,47 tỷ	Giá trị NN bán	5,17 tỷ

Biểu đồ kỹ thuật sàn HOSE



Bình luận: VnIndex có thể sẽ tăng điểm trong ngày 28/12. Chúng tôi tiếp tục khuyến nghị nhà đầu tư trung và dài hạn xem xét nâng tỷ trọng cổ phiếu tại thời điểm VnIndex và HnxIndex điều chỉnh.

Biểu đồ kỹ thuật sàn HNX



Bình luận: HnxIndex có thể sẽ tăng điểm trong ngày 28/12.

Khuyến cáo

Báo cáo này được phát hành bởi VietinBankSc. Các thông tin, nhận định trong báo cáo này được VietinBankSc xem là đáng tin cậy và dựa trên các nguồn thông tin có sẵn, đã công bố ra công chúng được xem là đáng tin cậy và hợp pháp. Tuy nhiên, VietinBankSc không đảm bảo tính đầy đủ, chính xác của các thông tin này.

Nhà đầu tư sử dụng báo cáo này cần lưu ý các nhận định, dự báo trong báo cáo này mang tính chủ quan của người viết. Nhà đầu tư sử dụng báo cáo này tự chịu trách nhiệm về quyết định của mình.



CÔNG TY CỔ PHẦN CHỨNG KHOÁN NGÂN HÀNG CÔNG THƯƠNG VIỆT NAM VIETINBANK SECURITIES JOINT STOCK COMPANY

Trụ sở chính

306 Bà Triệu, Quận Hai Bà Trưng, Hà Nội
Tel: (84.4) 62 780012
Fax: (84.4) 39 741760

Chi nhánh Tp. Hà Nội

65 Trần Duy Hưng, Quận Cầu Giấy, Hà Nội
Tel: (84.4) 35 565858
Fax: (84.4) 35 565959

Chi nhánh Tp. Hồ Chí Minh

49 Tôn Thất Đạm, Quận 1, Tp. Hồ Chí Minh
Tel: (84.8) 38209987
Fax: (84.8) 38200921

Phòng Giao dịch Phan Đăng Lưu

Tầng M, 24A Phan Đăng Lưu, P.6, Quận Bình Thạnh, Tp. Hồ Chí Minh
Tel: (84.8) 35515606
Fax: (84.8) 35515605

Website: www.vietinbanksc.com.vn
Email: phantich@vietinbanksc.com.vn